

令和3年度

小平・村山・大和衛生組合

一般会計決算附属書類

小平・村山・大和衛生組合

目 次

1 組合の財政状況

(1) 令和3年度 款別決算額表(前年度対比)	1
(2) 令和3年度 款別構成表	3
(3) 令和3年度 節別決算額表	5
(4) 歳出決算性質別表及び財源内訳表	7
(5) 歳入内訳表	9

2 事業概要

(1) 処理事業	11
(2) 施設対策	11
(3) 余熱利用施設	11
(4) 新ごみ焼却施設の建設	11
(5) 会議等の開催	12
(6) その他	12
(7) 業務実績	13

3 主要事業等の内容と成果の概要

(1) 議会費	15
(2) 総務費	15
(3) 塵芥処理場費	19

4 参 考

(1) 当初予算と補正予算・決算の経過	27
(2) 決算額が予算現額に比べ増減した理由(100万円以上)	28
(3) 一般職の給料及び職員手当等の状況	28
(4) 組合債の状況	29
(5) 歳入歳出決算額及び構成比の推移(過去5年間)	31
(6) 歳出性質別決算額及び構成比の推移(過去5年間)	32
(7) 基金の推移(過去5年間)	33
(8) ごみ搬入量等の推移(過去5年間)	34
(9) 資源物(容リプラ及びペットボトル)資源化量の推移(過去3年間)	35
(10) 資源物の回収状況の推移(過去5年間)	36
(11) 処理原価(中間処理)の推移(過去5年間)	37
(12) 主要施設の概要	38

1 組合の財政状況

(1) 令和3年度 款別決算額表(前年度対比)

①歳 入

款 別	年度	予 算 現 額	調 定 額	収 入 済 額
1 分担金及び負担金	3	2,390,000,000	2,390,000,000	2,390,000,000
	2	2,130,000,000	2,130,000,000	2,130,000,000
2 使用料及び手数料	3	82,000	83,160	83,160
	2	57,000	57,960	57,960
3 国庫支出金	3	262,569,000	262,569,000	262,569,000
	2	63,737,000	63,737,000	63,737,000
4 財産収入	3	750,000	566,289	566,289
	2	1,921,000	1,923,107	1,923,107
5 繰入金	3	142,019,000	142,019,000	142,019,000
	2	212,182,000	212,182,000	212,182,000
6 繰越金	3	123,640,000	123,640,729	123,640,729
	2	79,034,000	79,034,147	79,034,147
7 諸収入	3	58,639,000	62,416,588	62,416,588
	2	46,808,000	54,799,516	54,799,516
8 組合債	3	623,500,000	623,500,000	623,500,000
	2	118,800,000	118,800,000	118,800,000
歳 入 合 計	3	3,601,199,000	3,604,794,766	3,604,794,766
	2	2,652,539,000	2,660,533,730	2,660,533,730

②歳 出

款 別	年度	予 算 額	予備費充当額	予 算 現 額
1 議会費	3	2,383,000	0	2,383,000
	2	2,343,000	0	2,343,000
2 総務費	3	585,295,000	0	585,295,000
	2	525,354,000	0	525,354,000
3 塵芥処理場費	3	2,939,077,000	0	2,939,077,000
	2	2,105,754,000	1,045,000	2,106,799,000
4 公債費	3	61,306,000	0	61,306,000
	2	7,016,000	0	7,016,000
5 予備費	3	13,138,000	0	13,138,000
	2	12,072,000	△ 1,045,000	11,027,000
歳 出 合 計	3	3,601,199,000	0	3,601,199,000
	2	2,652,539,000	0	2,652,539,000

(単位：円・%)

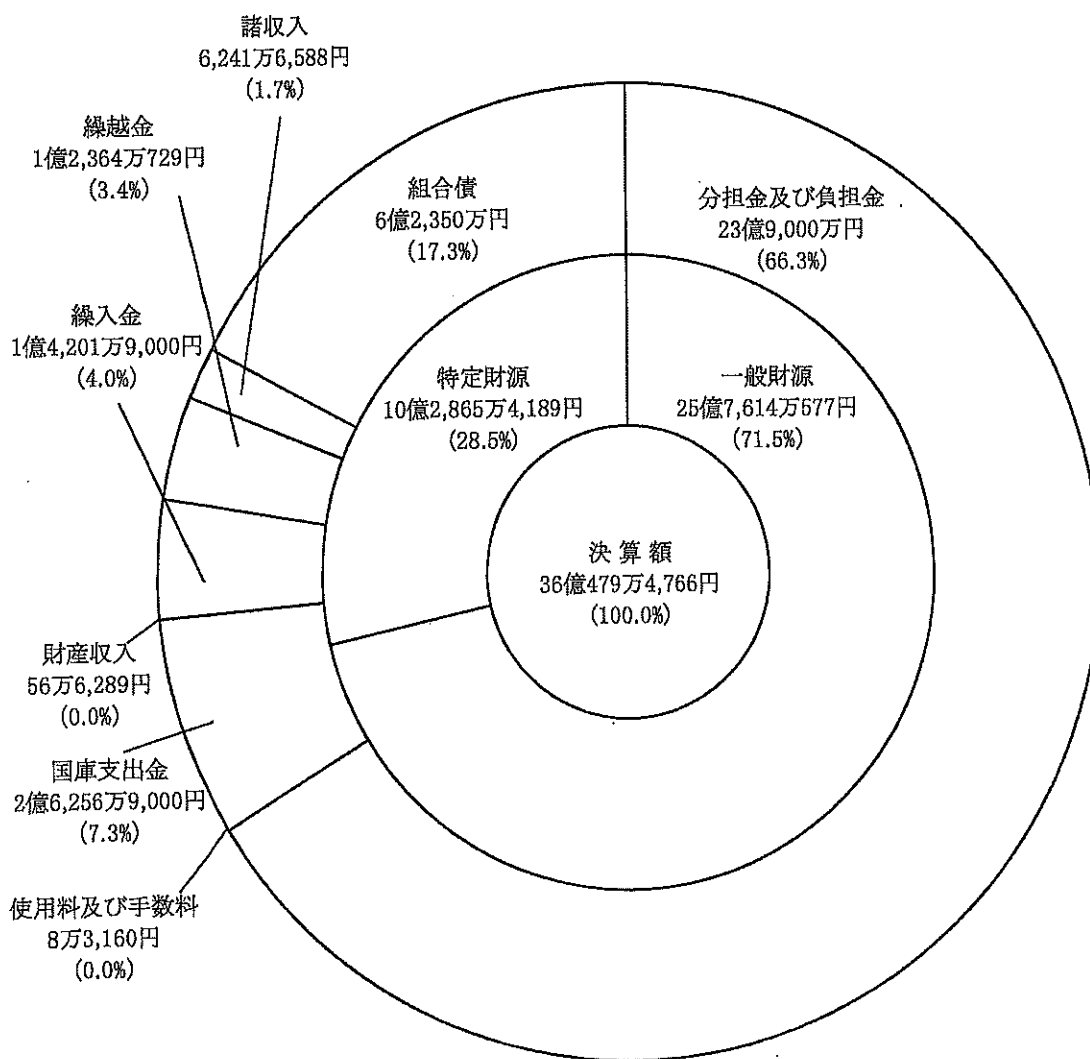
収入未済額	収入済額の予算現額 に対する増減額	収入済額の予算現額 に対する割合	収入済額の 調定額に対する割合	収入済額の歳入合計 に対する割合
0	0	100.0	100.0	66.3
0	0	100.0	100.0	80.0
0	1,160	101.4	100.0	0.0
0	960	101.7	100.0	0.0
0	0	100.0	100.0	7.3
0	0	100.0	100.0	2.4
0	△ 183,711	75.5	100.0	0.0
0	2,107	100.1	100.0	0.1
0	0	100.0	100.0	4.0
0	0	100.0	100.0	8.0
0	729	100.0	100.0	3.4
0	147	100.0	100.0	3.0
0	3,777,588	106.4	100.0	1.7
0	7,991,516	117.1	100.0	2.0
0	0	100.0	100.0	17.3
0	0	100.0	100.0	4.5
0	3,595,766	100.1	100.0	100.0
0	7,994,730	100.3	100.0	100.0

(単位：円・%)

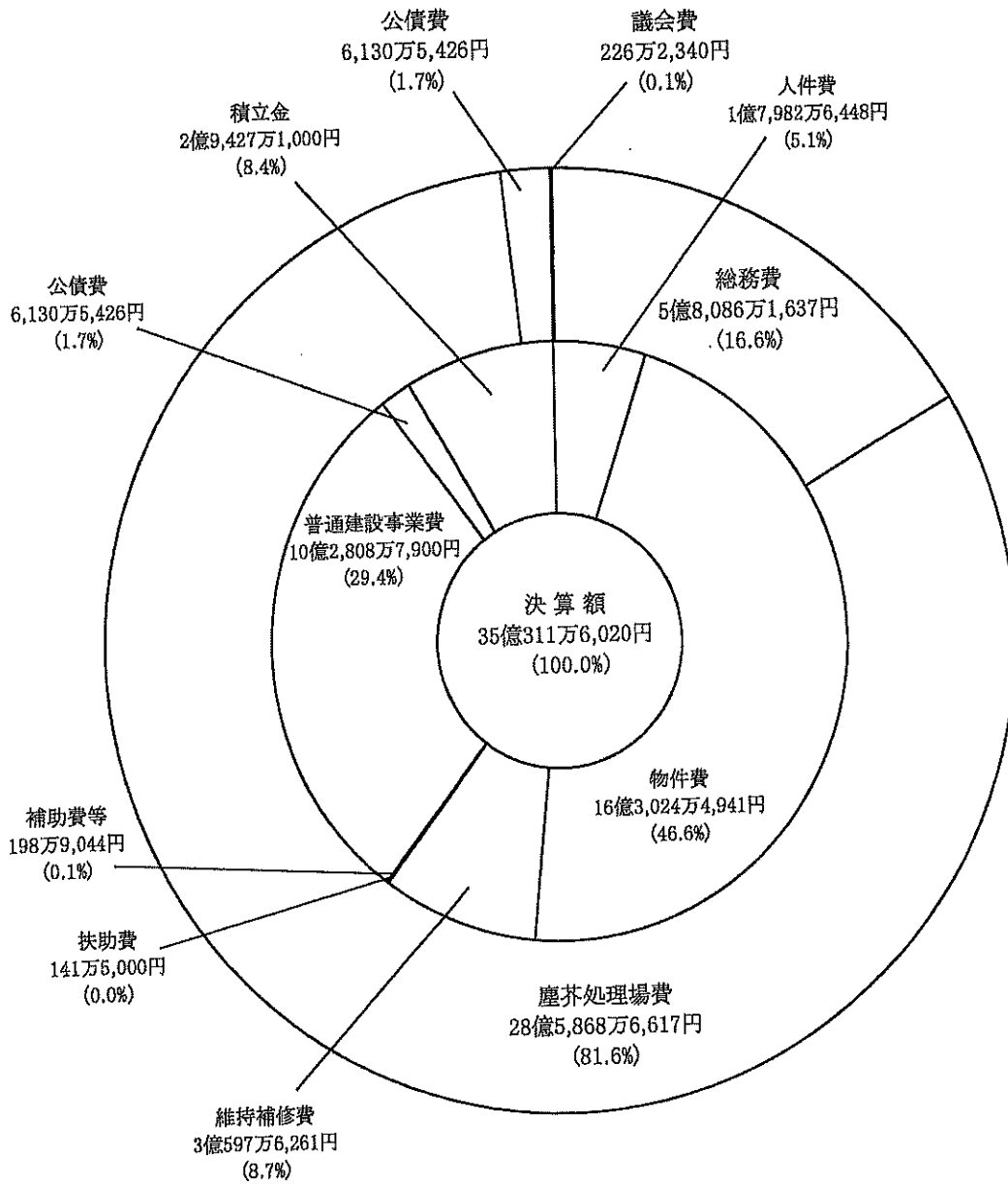
支出済額	翌年度繰越額	不用額	支出済額の予算現額 に対する割合	支出済額の歳出合計 に対する割合
2,262,340	0	120,660	94.9	0.1
2,168,367	0	174,633	92.5	0.1
580,861,637	0	4,433,363	99.2	16.6
521,944,274	0	3,409,726	99.4	20.6
2,858,686,617	0	80,390,383	97.3	81.6
2,005,765,372	0	101,033,628	95.2	79.0
61,305,426	0	574	100.0	1.7
7,014,988	0	1,012	100.0	0.3
0	0	13,138,000	0.0	0.0
0	0	11,027,000	0.0	0.0
3,503,116,020	0	98,082,980	97.3	100.0
2,536,893,001	0	115,645,999	95.6	100.0

(2) 令和3年度 款別構成表

① 歳 入



② 歳 出



(3) 令和3年度 節別決算額表

節別	款別	議 会 費 総 務 費 塵芥処理場費					
		金額	構成比	金額	構成比	金額	構成比
1 報 酬	金額	2,026,000		2,562,399		0	
	構成比	89.6		0.4		0.0	
2 給 料	金額	0		80,103,200		0	
	構成比	0.0		13.8		0.0	
3 職 員 手 当 等	金額	0		66,725,559		0	
	構成比	0.0		11.5		0.0	
4 共 済 費	金額	39,000		29,824,290		0	
	構成比	1.7		5.1		0.0	
7 報 償 費	金額	0		19,450		0	
	構成比	0.0		0.0		0.0	
8 旅 費	金額	0		18,844		112,853	
	構成比	0.0		0.0		0.0	
9 交 際 費	金額	16,500		16,500		0	
	構成比	0.7		0.0		0.0	
10 需 用 費	金額	10,340		3,879,428		210,536,017	
	構成比	0.5		0.7		7.4	
11 役 務 費	金額	0		1,250,750		440,078	
	構成比	0.0		0.2		0.0	
12 委 託 料	金額	170,500		18,164,699		1,386,378,017	
	構成比	7.5		3.1		48.5	
13 使 用 料 及 び 賃 借 料	金額	0		83,645,278		186,120	
	構成比	0.0		14.4		0.0	
14 工 事 請 負 費	金額	0		0		1,221,546,000	
	構成比	0.0		0.0		42.7	
15 原 材 料 費	金額	0		0		38,116,832	
	構成比	0.0		0.0		1.4	
17 備 品 購 入 費	金額	0		44,660		557,700	
	構成比	0.0		0.0		0.0	
18 負 担 金 、 補 助 及 び 交 付 金	金額	0		327,380		67,100	
	構成比	0.0		0.1		0.0	
22 償 還 金 、 利 子 及 び 割 引 料	金額	0		0		0	
	構成比	0.0		0.0		0.0	
24 積 立 金	金額	0		294,271,000		0	
	構成比	0.0		50.7		0.0	
26 公 課 費	金額	0		8,200		745,900	
	構成比	0.0		0.0		0.0	
合 計			2,262,340	580,861,637	2,858,686,617		
			100.0	100.0	100.0		
歳出総額に対する割合		今年度	0.1	16.6	81.6		
		前年度	0.1	20.6	79.0		

(単位：円・%)

公債費	合計	前年度	対前年度増減額	備考
			対前年度増減率	
0	4,588,399	6,872,233	△2,283,834	
0.0	0.1	0.3	△33.2	
0	80,103,200	80,586,400	△483,200	
0.0	2.3	3.2	△0.6	
0	66,725,559	70,291,211	△3,565,652	
0.0	1.9	2.8	△5.1	
0	29,863,290	31,392,562	△1,529,272	
0.0	0.9	1.2	△4.9	
0	19,450	10,450	9,000	
0.0	0.0	0.0	86.1	
0	131,697	213,133	△81,436	
0.0	0.0	0.0	△38.2	
0	33,000	63,000	△30,000	
0.0	0.0	0.0	△47.6	
0	214,425,785	253,073,401	△38,647,616	
0.0	6.1	10.0	△15.3	
0	1,690,828	2,770,923	△1,080,095	
0.0	0.0	0.1	△39.0	
0	1,404,713,216	1,035,339,484	369,373,732	
0.0	40.1	40.8	35.7	
0	83,831,398	84,625,676	△794,278	
0.0	2.4	3.3	△0.9	
0	1,221,546,000	695,335,600	526,210,400	
0.0	34.9	27.4	75.7	
0	38,116,832	24,576,200	13,540,632	
0.0	1.1	1.0	55.1	
0	602,360	418,748	183,612	
0.0	0.0	0.0	43.8	
0	394,480	17,977,392	△17,582,912	
0.0	0.0	0.7	△97.8	
61,305,426	61,305,426	7,014,988	54,290,438	
100.0	1.8	0.3	773.9	
0	294,271,000	225,393,000	68,878,000	
0.0	8.4	8.9	30.6	
0	754,100	938,600	△184,500	
0.0	0.0	0.0	△19.7	
61,305,426	3,503,116,020	2,536,893,001	966,223,019	
100.0	100.0	100.0	38.1	
1.7	100.0			
0.3	100.0			

(4) 歳出決算性質別表及び財源内訳表

性質別	款別				
	議会費	総務費	塵芥処理場費	公債費	歳出合計
人件費	2,026,000	177,800,448			179,826,448
物件費	197,340	105,234,409	1,524,813,192		1,630,244,941
維持補修費		1,330,199	304,646,062		305,976,261
扶助費		1,415,000			1,415,000
補助費等	39,000	810,581	1,139,463		1,989,044
普通建設事業費			1,028,087,900		1,028,087,900
公債費				61,305,426	61,305,426
積立金		294,271,000			294,271,000
歳出合計	2,262,340	580,861,637	2,858,686,617	61,305,426	3,503,116,020
分担金及び負担金	2,262,340	495,833,517	1,830,598,717	61,305,426	2,390,000,000
使用料及び手数料		83,160			83,160
国庫支出金			262,569,000		262,569,000
財産収入		566,289			566,289
繰入金			142,018,900		142,018,900
繰越金		61,820,365			61,820,365
諸収入		22,558,306			22,558,306
組合債			623,500,000		623,500,000
計	2,262,340	580,861,637	2,858,686,617	61,305,426	3,503,116,020
歳出総額に対する款別割合	0.1	16.6	81.6	1.7	100.0

(単位：円・%)

分担金及び 負担金	使用料及び 手数料	国庫支出金	財産収入	繰入金	繰越金	諸収入	組合債	計	歳出総額に 対する性質 別割合
179,719,259						107,189		179,826,448	5.1
1,630,041,163	83,160					120,618		1,630,244,941	46.6
305,976,261								305,976,261	8.7
1,415,000								1,415,000	0.0
1,989,044								1,989,044	0.1
0		262,569,000		142,018,900			623,500,000	1,028,087,900	29.4
61,305,426								61,305,426	1.7
209,553,847			566,289		61,820,365	22,330,499		294,271,000	8.4
2,390,000,000	83,160	262,569,000	566,289	142,018,900	61,820,365	22,558,306	623,500,000	3,503,116,020	100.0

(5) 歳入内訳表

(単位：円)

款	項	目	決算書該当ページ	予算現額	収入済額	内	訳
1 分担金及び負担金							
1 分担金							
		1 分担金					
			1・2	2,390,000,000	2,390,000,000	小 平 市	1,186,918,000
						東 大 和 市	589,431,000
						武 蔵 村 山 市	613,651,000
2 使用料及び手数料							
1 使用料							
		1 総務使用料					
			1・2	82,000	83,160	電 柱 用 地 等 使 用 料	83,160
3 国庫支出金							
1 国庫補助金							
		1 廃棄物処理施設整備費補助金					
			1・2	262,569,000	262,569,000	循環型社会形成推進交付金	262,569,000
4 財産収入							
1 財産運用収入							
		1 利子及び配当金					
			1・2	750,000	566,289	職 員 退 職 手 当 基 金 利 子	14,572
						財 政 調 整 基 金 利 子	123,342
						施 設 整 備 基 金 利 子	428,375
5 繰入金							
1 基金繰入金							
		2 施設整備基金繰入金					
			1・2	142,019,000	142,019,000	新 ご み 処 理 施 設 整 備 事 業	142,019,000
6 繰越金							
1 繰越金							
		1 繰越金					
			3・4	123,640,000	123,640,729	前 年 度 繰 越 金	123,640,729

(単位：円)

款項	目	決算書該当ページ	予算現額	収入済額	内 訳
7 諸収入					
1 預金利子					
	1 組合預金利子	3・4	3,000	6,067	預 金 利 子 6,067
2 雑入					
	1 雑入	3・4	58,636,000	62,410,521	アルミくず売払い 1,263,790 アルミ流れ売払い 111 鉄くず売払い 8,226,991 破砕鉄くず売払い 13,777,240 焼鉄くず売払い 1,716,707 施設廃材等売払い 843,700 有価物(廃家電等)売払い 432,807 スプリングマットレス売払い 1,276,914 古紙の売払い 3 全国市長会任意共済制度事務費 42,101 消費電気料 120,618 容器包装リサイクル協会拠出金 33,423,788 放射能測定に要した費用の賠償金 910,800 水道使用料 309,863 雇用保険料 65,088
8 組合債					
1 組合債					
	1 組合債	3・4	623,500,000	623,500,000	新ごみ処理施設整備事業 623,500,000
合 計			3,601,199,000	3,604,794,766	

2 事業概要

(1) 処理事業

① 可燃ごみの処理

4・5号ごみ焼却施設の2炉体制で焼却処理を行った。各炉の投入比率は、4号炉50.9%、5号炉49.1%であった。焼却残渣は、東京たま広域資源循環組合のエコセメント化施設へ搬出し、資源化を行った。

なお、定期補修等により4・5号ごみ焼却施設の運転を停止する期間は、多摩地域ごみ処理広域支援体制に基づき、多摩地域の他の市町村等のごみ焼却施設（柳泉園組合、ふじみ衛生組合及び西多摩衛生組合）に一部の可燃ごみの処理を委託した。

② 不燃・粗大ごみの処理

不燃・粗大ごみ処理施設において、手選別によってリユースできる廃家電や小型家電などの資源物を選別するとともに、危険物及び不適物を取り除いた後、粗破碎機及び高速回転破碎機で破碎処理し、鉄類、アルミニウム類及び破碎残渣を選別した。

リユースできる廃家電等は専門業者へ売却し、小型家電リサイクル法に該当するものは、国が認定する事業者へ委託して資源化を行った。鉄類及びアルミニウム類は専門業者へ売却し、破碎残渣は民間事業者へ委託して資源化を行った。なお、木製家具等の可燃性粗大ごみは、別に破碎処理を行い、鉄類及びアルミニウム類を選別した後、破碎残渣（木くず等）は組合で焼却処理を行った。

※平成30年度からは東京たま広域資源循環組合の二ツ塚処分場への埋立ては行っていない。

③ 資源物（容器包装プラスチック及びペットボトル）の処理

資源物中間処理施設において、手選別によって危険物及び不適物を取り除いた後、圧縮・梱包処理を行い、公益財団法人日本容器包装リサイクル協会へ委託して資源化を行った。

(2) 施設対策

4・5号ごみ焼却施設の機能維持を図るため、定期的を実施している燃焼設備・耐火物補修工事に加え、4号炉ガス冷却灰コンベアチェーン等補修工事、受変電設備焼却炉用コントロールユニット補修工事を行った。

(3) 余熱利用施設

① 利用者等

開場日数 258日 利用者 延べ45,110人（推計）

※新型コロナウイルス感染症拡大防止のため、令和3年4月25日～6月6日（計37日）休場

② 足湯施設美化アダプト制度

登録グループ：1グループ（5人）

(4) 新ごみ焼却施設の建設

① 新ごみ処理施設建設工事

建設に係る設計協議を進めるとともに、3号ごみ焼却施設、廃水処理施設、計量棟及び旧事務所の解体工事並びに建設工事に係る土留め工事を行った。

なお、令和3年4月24日（土）に、周辺地域住民を対象として、建設工事に係る説明会を開催した。

建築の計画手続においては、建築基準法に基づき、令和3年10月に計画通知書を小平市長へ提出した。

② 環境影響評価手続

東京都環境影響評価条例に基づき、令和2年4月に提出した環境影響評価書において、施工計画の詳細検討により変更が生じたため、令和3年8月に事業計画の変更を都知事へ提出した。

(5) 会議等の開催

① ごみ処理施設

「小平・村山・大和衛生組合のごみ処理事業に関する連絡協議会」を2回開催した。

② 資源物中間処理施設

「小平・村山・大和衛生組合資源物中間処理施設運営連絡会」を1回開催した。

なお、新型コロナウイルス感染症拡大防止のため1回を延期としたが、直近の操業状況について資料を配付して情報提供を行った。

③ 3市ごみ処理事業に関する協議を行うため、組織市3市との会議を3回開催した。

(6) その他

① ホームページの運営及び広報紙「えんとつ」、「エコプラザスリーハーモニーNEWS」を発行し、組合事業の周知に努めた。

② 令和2年度の組合の事業活動をまとめた、「環境報告書2021」を発行した。

③ 新型コロナウイルス感染症拡大防止のため、次の事業は中止とした。

・地域共生事業「えんとつフェスティバル2021」

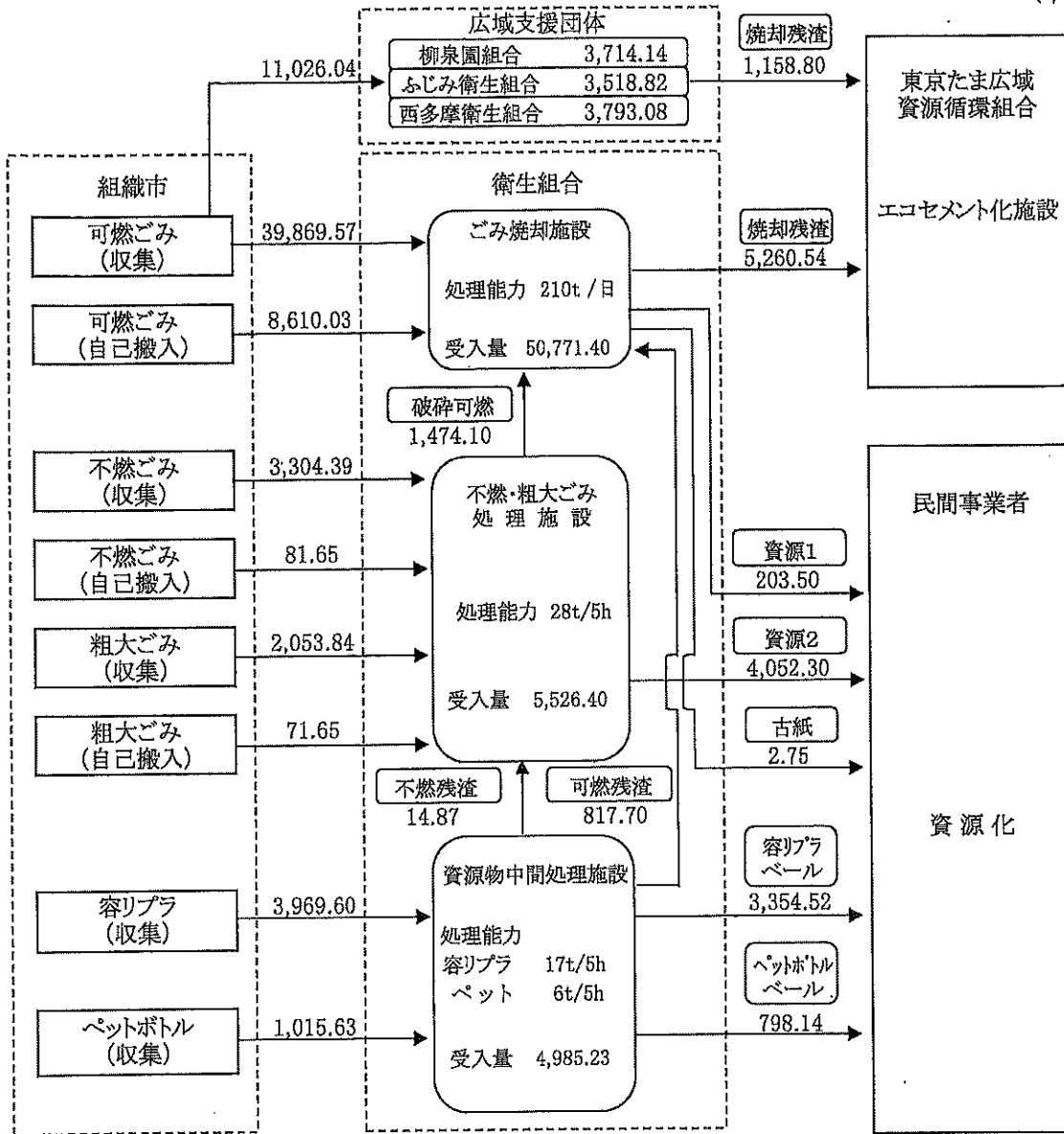
・組織市の環境関連イベントへの参加（東大和市の環境関連イベントはオンラインにより参加した。）

・小平グリーンロード灯りまつりへの参加

・施設への見学者受入れ

(7) 業務実績

(単位:t)



ごみ処理施設搬入状況(過去3年間)

(単位:t・%)

項目	年度	小平市	東大和市	武蔵村山市	合計
可燃ごみ (注1)	搬入量	1 30,408.07	14,446.18	14,672.80	59,527.05
		2 31,505.85	14,665.55	14,657.93	60,829.33
		3 31,174.50	14,104.99	14,226.15	59,505.64
	増減率	1 △ 9.73	1.68	3.29	△ 4.14
		2 3.61	1.52	△ 0.10	2.19
		3 △ 1.05	△ 3.82	△ 2.95	△ 2.18
不燃ごみ 粗大ごみ	搬入量	1 2,659.35	1,102.76	1,468.59	5,230.70
		2 3,244.38	1,245.33	1,511.10	6,000.81
		3 3,027.83	1,076.79	1,406.91	5,511.53
	増減率	1 △ 61.55	14.21	14.63	△ 42.91
		2 22.00	12.93	2.89	14.72
		3 △ 6.67	△ 13.53	△ 6.89	△ 8.15
合計	搬入量	1 33,067.42	15,548.94	16,141.39	64,757.75
		2 34,750.23	15,910.88	16,169.03	66,830.14
		3 34,202.33	15,181.78	15,633.06	65,017.17
	増減率	1 △ 18.56	2.48	4.23	△ 9.13
		2 5.09	2.33	0.17	3.20
		3 △ 1.58	△ 4.58	△ 3.31	△ 2.71

注1 令和3年度可燃ごみの搬入量は、広域支援量(11,026.04t)を含む。

資源物中間処理施設搬入状況(過去3年間)

(単位:t・%)

項目	年度	小平市	東大和市	武蔵村山市	合計
容リプラ	搬入量	1 2,137.87	893.04	817.07	3,847.98
		2 2,240.44	941.96	846.07	4,028.47
		3 2,234.25	914.53	820.82	3,969.60
	増減率	1 -	-	-	-
		2 4.80	5.48	3.55	4.69
		3 △ 0.28	△ 2.91	△ 2.98	△ 1.46
ペットボトル	搬入量	1 589.86	187.35	213.42	990.63
		2 615.06	193.77	207.25	1,016.08
		3 615.69	196.60	203.34	1,015.63
	増減率	1 -	-	-	-
		2 4.27	3.43	△ 2.89	2.57
		3 0.10	1.46	△ 1.89	△ 0.04
合計	搬入量	1 2,727.73	1,080.39	1,030.49	4,838.61
		2 2,855.50	1,135.73	1,053.32	5,044.55
		3 2,849.94	1,111.13	1,024.16	4,985.23
	増減率	1 -	-	-	-
		2 4.68	5.12	2.22	4.26
		3 △ 0.19	△ 2.17	△ 2.77	△ 1.18

(単位:t)

	容リプラヘール	ペットボトルヘール
1	3,156.12	760.93
2	3,405.92	818.77
3	3,354.52	798.14

(単位:t)

	不燃残渣	可燃残渣
1	12.73	908.83
2	16.56	803.30
3	14.87	817.70

(単位:t)

炉別焼却状況	
3号炉	1 32,159.91
	2 22,482.50
	3 -
4号炉	1 15,759.56
	2 20,554.39
	3 25,859.35
5号炉	1 16,766.41
	2 20,090.14
	3 24,909.30
計	1 64,685.88
	2 63,127.03
	3 50,768.65

資源1 (単位:t)

	焼鉄	アルミ流れ
1	545.11	6.39
2	256.36	1.76
3	202.49	1.01

(単位:t)

破碎残渣(注2)	
1	4,252.58
2	1,498.60
3	1,474.10

(単位:t)

焼却残渣	
1	7,683.64
2	6,503.99
3	5,260.54

(単位:t)

古紙	
1	2.58
2	4.20
3	2.75

資源2 (単位:t)

	破碎残渣(注3)	鉄くず	アルミ	小型家電等	有害物
1	91.08	708.51	53.37	137.89	-
2	3,365.21	720.17	68.20	352.27	12.92
3	2,858.75	711.87	66.59	398.69	16.40

(単位:t)

資源化	
1	5,461.98
2	9,005.78
3	8,411.21

注2 木製家具等の可燃性粗大ごみの破碎物から有価物等を除去した残渣

注3 木製家具等の可燃性粗大ごみ以外の不燃ごみ・粗大ごみの破碎物から有価物等を除去した残渣

3 主要事業等の内容と成果の概要

款	項	目	事 項	決算書該 当ページ	歳出決算額	財 源 内 訳	節 別 内 訳
1	議 会 費						
	1	議 会 費					
		1	議 会 費				
			議会開催	5・6	2,262,340	一般財源 2,262,340	1 報 酬 2,026,000 4 共 済 費 39,000 9 交 際 費 16,500 10 需 用 費 10,340 12 委 託 料 170,500
2	総 務 費						
	1	総務管理費					
		1	一般管理費				
			職員関係経費	5・6	178,758,936	一般財源 178,758,936	1 報 酬 1,886,400 2 給 料 80,103,200 3 職員手当等 66,725,559 4 共 済 費 29,824,290 7 報 償 費 10,450 8 旅 費 18,844 12 委 託 料 179,463 18 負担金、補助 及び交付金 10,730
			広報啓発事業	5・6	3,254,218	一般財源 3,254,218	10 需 用 費 0 12 委 託 料 3,254,218

事業内容及び成果の概要

○ 議会の開催

名 称	開 催 日	案件数	内 容
4月臨時会	令和3年4月15日	2	①小平・村山・大和衛生組合管理者の選任 ②小平・村山・大和衛生組合副管理者の選任
5月臨時会	令和3年5月28日	2	①小平・村山・大和衛生組合助役の選任につき同意を求めることについて ②小平・村山・大和衛生組合監査委員の選任につき同意を求めることについて
11月定例会	令和3年11月18日	2	①令和2年度小平・村山・大和衛生組合一般会計歳入歳出決算の認定について ②令和3年度小平・村山・大和衛生組合一般会計補正予算(第1号)
2月定例会	令和4年2月17日	6	①専決処分(小平・村山・大和衛生組合職員の給与に関する条例の一部を改正する条例)の承認を求めることについて ②小平・村山・大和衛生組合職員の服務の宣誓に関する条例の一部を改正する条例 ③令和3年度小平・村山・大和衛生組合一般会計補正予算(第2号) ④令和4年度における小平・村山・大和衛生組合を組織する市の分担金額について ⑤令和4年度小平・村山・大和衛生組合一般会計予算 ⑥議員の派遣について

○ 職員定期健康診断の実施

令和3年9月21日～30日実施・受診者17人

○ 職員研修の実施(外部派遣研修等)

研修名・受講者数

・アサーティブコミュニケーション 1人 ・廃棄物対策科 1人

○ 組合広報紙「えんとつ」の発行

・全域版特集号(54号)・全域版(55号、56号) 各89,500部 ・地域版(52号、53号) 各3,000部
・エコプラザスリーハーモニーNEWS(No.6、No.7) 各1,000部

○ 組織市の環境関連イベントへの参加は、新型コロナウイルス感染症拡大防止のため中止とした。
(東大和市の環境関連イベントはオンラインにより参加した。)

○ 見学者の受入れは、新型コロナウイルス感染症拡大防止のため中止とした。

款	項	目	事 項	決算書該 当ページ	歳出決算額	財 源 内 訳	節 別 内 訳
2	1	1	住民協議機関の 運営	5・6	2,019	一般財源 2,019	10 需用費 2,019
			地域共生事業	5・6	0	一般財源 0	18 負担金、補助 及び交付金 0
			組合管理運営経費	5・6	15,347,366	一般財源 15,347,366	9 交 際 費 16,500 10 需 用 費 1,870,543 11 役 務 費 150,106 12 委 託 料 9,531,720 13 使用料及び 賃 借 料 3,538,837 17 備品購入費 44,660 18 負担金、補助 及び交付金 195,000
2 財産管理費							
			財産管理事務	5・6	81,965,282	一般財源 81,965,282	10 需 用 費 926,415 11 役 務 費 998,146 13 使用料及び 賃 借 料 80,032,521 26 公 課 費 8,200
			各基金管理運用 事務	5・6	294,271,000	財産収入 566,289 一般財源 293,704,711	24 積 立 金 294,271,000

事業内容及び成果の概要

- 「小平・村山・大和衛生組合のごみ処理事業に関する連絡協議会」を開催し、ごみ処理施設周辺地域の住民への情報提供と意見交換を行った。
 - ・会議開催数 2回
- 「小平・村山・大和衛生組合資源物中間処理施設運営連絡会」を開催し、施設周辺地域の住民への情報提供と意見交換を行った。
 - ・会議開催数 1回

- えんとつフェスティバル2021は、新型コロナウイルス感染症拡大防止のため中止とした。

- 施設等維持管理委託
 主な業務名・実施回数(日数)
 ・清掃業務(ごみ焼却施設管理棟等) 年間246日 ・警備業務 年間123日
- 機器等保守整備委託
 主な業務名・実施回数(日数)
 ・消防設備法定検査業務 年2回 ・エレベータ保守点検業務 年4回 ・電話交換機等保守点検業務 年3回

- 備品購入費

庁用器具費	
事務用回転椅子	44,660円

- 燃料費

	ガソリン	軽油	プロパンガス	計
使用量	869.48 ℓ	109.15 ℓ	0.2 m ³	
料金	135,748 円	14,466 円	72 円	150,286 円

- 土地借上料

場所	面積	金額
小平市中島町 2-1、2-4、7-8	10,239.79 m ²	56,277,876 円
東大和市桜が丘 2-122-2	4,311.64 m ²	22,708,545 円

- 職員退職手当基金(条例分、定期預金利子等の積立) 1,584,000円
- 財政調整基金(歳計剰余金、容器包装リサイクル協会拠出金、歳入歳出調整額、定期預金利子等の積立) 139,258,000円
- 施設整備基金(分担金[施設整備基金分]、定期預金利子等の積立) 153,429,000円

款	項	目	事	項	決算書該 当ページ	歳出決算額	財	源	内	訳	節	別	内	訳
2	2		監査委員費											
		1	監査委員費											
			出納検査及び決算 審査	7・8	681,833	一般財源	681,833	1	報	酬	675,999			
								10	需	用	費	5,834		
3			余熱利用施設費											
		1	余熱利用施設費											
			足湯施設の管理 運営	7・8	6,459,333	一般財源	6,459,333	7	報	償	費	9,000		
								10	需	用	費	1,074,617		
								11	役	務	費	102,498		
								12	委	託	料	5,199,298		
								13	使	用	料	及	び	73,920
									賃	借	料			
3			塵芥処理場費											
		1	塵芥処理費											
		2	塵芥処理維持管理費											
			ごみ処理事業	7・8	1,558,112,977	一般財源	1,558,112,977	10	需	用	費	190,958,326		
								11	役	務	費	72,764		
								12	委	託	料	1,084,518,775		
								14	工	事	請	負	費	243,298,000
								15	原	材	料	費	38,116,832	
								17	備	品	購	入	費	402,380
								26	公	課	費	745,900		

事業内容及び成果の概要

○ 出納検査及び決算審査の実施

実施日	内容
令和3年7月13日	出納検査
令和3年10月27日	出納検査及び決算審査
令和4年2月17日	出納検査

○ 余熱利用施設

「こもれびの足湯」

令和3年度

開場日数	延べ利用者数
258日	45,110人

※延べ利用者数は推計

新型コロナウイルス感染症拡大防止のため、令和3年4月25日から6月6日まで臨時休場(計:37日)

・足湯施設美化アダプトにより、ヘチマ、ひょうたんの栽培、花壇の設置などを行った。

○ 補修

足湯施設洗面所自動水栓修繕を行った。

足湯施設アコーデオン扉修繕を行った。

○ 伐採

足湯施設内のナラ枯病となった樹木の伐採を行った。

○ ごみ処理施設の補修工事等の概要

	需用費(修繕料)	工事請負費	原材料費	計
4・5号炉	(27件) 19,841,580円	(13件) 240,295,000円	32,176,832円	292,313,412円
不燃・粗大ごみ処理施設	(0件) 0円	(0件) 0円	5,940,000円	5,940,000円
その他施設	(4件) 2,484,900円	(2件) 3,003,000円	0円	5,487,900円
計	(31件) 22,326,480円	(15件) 243,298,000円	38,116,832円	303,741,312円

※()内は契約件数

款	項	目	事 項	決算書該 当ページ	歳出決算額	財 源 内 訳	節 別 内 訳
3	1	2	ごみ処理事業				

事業内容及び成果の概要

○ ごみ処理事業のその他の経費の概要

1 需用費

(1) 消耗品費

安全衛生消耗品	薬品油脂類	機械用消耗品	図書費	管理用消耗品	計
151,932 円	43,511,171 円	8,497,300 円	57,143 円	1,023,418 円	53,240,964 円

(2) 燃料費

	軽油	灯油	計
使用量	1,898 ㍈	75 ㍈	
料金	287,610 円	8,690 円	296,300 円

(3) 光熱水費

	電気	水道	下水道	都市ガス	計
使用量	5,348,913 kwh	1,291 m ³	6,461 m ³	23,248 m ³	
料金	110,687,596 円	444,175 円	1,295,002 円	2,667,809 円	115,094,582 円

2 役務費

電話料	クレーン法定検査	リサイクル料	計
41,712 円	13,750 円	17,302 円	72,764 円

3 委託料

処理・処分等委託料 687,554,185 円	廃棄物運搬等 115,282,470 円	廃棄物の運搬等	101,567,400 円	
		投入監視・計量業務	11,154,000 円	
		犬猫死体処分(630体)	1,782,270 円	
		廃水各薬品処分	778,800 円	
	回収・再資源化(フロン)	フロン回収(除湿器等 320台)	492,800 円	
	再資源化	破砕残渣 141,508,125 円 有害物 2,930,752 円	小型家電等 8,350,518 円	
	可燃ごみ処理(広域支援)	可燃ごみ処理(広域支援)	418,989,520 円	
施設等維持管理委託料 347,376,590 円	プラント運転	ごみ焼却施設の運転	225,720,000 円	
		不燃・粗大ごみ処理施設の運転	105,600,000 円	
	処理場清掃	炉内清掃 7,480,000 円 煙突清掃 2,768,040 円 汚水槽清掃 5,808,550 円		
測定等委託料 8,120,200 円	環境測定	作業環境測定	924,000 円	放射能測定 910,800 円
		環境計量測定	3,843,400 円	広域支援団体搬入物検査 544,500 円
	ダイオキシン類等測定	ごみ焼却施設のダイオキシン類 940,500 円 環境大気の大ダイオキシン類 957,000 円		
機器等保守整備委託料 41,467,800 円	機器保守点検	4・5号炉	36,726,800 円	その他施設 171,600 円
		不燃・粗大ごみ処理施設	4,569,400 円	

4 備品購入費

機械器具費	
フォークリフト用高所作業台等	402,380 円

款	項	目	事 項	決算書該 当ページ	歳出決算額	財 源 内 訳	節 別 内 訳
3	1						
			3 資源物処理維持管理費				
			資源物処理事業	7~10	261,623,174	一般財源 261,623,174	10 需用費 19,424,278 11 役務費 367,314 12 委託料 241,490,142 13 使用料及び 賃借料 186,120 17 備品購入費 155,320

事業内容及び成果の概要

○ 資源物処理事業経費の概要

1 需用費

(1) 消耗品費

薬品油脂類	管理用消耗品	機械用消耗品	事務用消耗品	計
2,938,518 円	171,260 円	6,052,970 円	112,660 円	9,275,408 円

(2) 光熱水費

	電 気	水 道	下 水 道	都 市 ガ ス	計
使 用 量	346,127 kwh	394 m ³	394 m ³	0 m ³	
料 金	8,999,586 円	182,930 円	52,496 円	9,108 円	9,244,120 円

(3) 修繕料

プラント設備	904,750 円
--------	-----------

2 役務費

電 話 料	自動車・建物損害保険料	計
40,851 円	326,463 円	367,314 円

3 委託料

処理・処分等委託料 19,569,872 円	廃棄物運搬等 17,688,000 円	廃棄物の運搬 17,688,000 円		
	再資源化 1,881,872 円	容器包装再商品化 1,881,872 円		
施設等維持管理委託料 201,150,840 円	施設管理業務 3,062,840 円	清掃業務 2,310,000 円	機械警備業務 689,040 円	ネズミ防除業務 63,800 円
	プラント運転 198,000,000 円	資源物中間処理施設の運転 198,000,000 円		
	処理場清掃 88,000 円	受水槽清掃 88,000 円		
測定等委託料 2,332,000 円	環境測定 2,332,000 円	作業環境測定 275,000 円	臭気・水質測定 1,001,000 円	
		搬入物展開検査 1,056,000 円		
機器等保守整備委託料 18,437,430 円	機器保守点検 18,437,430 円	消防設備保守 220,000 円	ペットボトル破砕袋機点検 957,000 円	
		エレベータ保守 1,622,280 円	比重差選別機点検 286,000 円	
		フォークリフト点検 445,500 円	空リフタ・ペットボトル圧縮機点検 11,473,000 円	
		クレーン点検 2,145,000 円	空気圧縮機・空気タンク点検 550,000 円	
		電気設備点検 473,000 円	業務用空調機定期点検 265,650 円	

4 使用料及び賃借料

事務機器借上料		物品借上料		合 計
複合機借上	106,920 円	AED借上	79,200 円	186,120 円

5 備品購入費

庁用器具費	
ボール検査用サーモグラフィ	155,320 円

款	項	目	事	項	決算書該 当ページ	歳出決算額	財	源	内	訳	節	別	内	訳
3	2	塵芥処理場建設費												
	1	塵芥処理場建設費												
		3市共同資源化事業 及び新ごみ処理施設 整備事業	9・10	1,038,839,970		国庫支出金	262,569,000	8	旅	費	69,457			
						繰入金	142,018,900	10	需	用	費	153,413		
						組合債	623,500,000	12	委	託	料	60,369,100		
						一般財源	10,752,070	14	工	事	請	負	費	978,248,000

事業内容及び成果の概要

[3市共同資源化事業]

- 組織市3市とごみ処理事業に関する協議を行った。
 - ・ 会議開催数 3回

[新ごみ処理施設整備事業]

- 新ごみ処理施設建設工事については、事業者と実施設計協議を進め、3号ごみ焼却施設等の解体工事及び建設工事に係る土留め工事を行った。

- 業務委託
 - ・ ごみ焼却施設環境影響評価変更届作成業務委託 3,850,000円
 - ・ 一般廃棄物処理施設整備事業に係る技術支援業務委託 5,665,000円
 - ・ 新ごみ処理施設整備に係る環境パトロール等業務委託 1,014,200円
 - ・ 新ごみ処理施設建設工事工事監理業務委託 49,839,900円

- 施設等整備工事
 - ・ 新ごみ処理施設建設工事 978,248,000円

4 参 考

(1) 当初予算と補正予算・決算の経過

(決算額を除き単位は千円)

区 分	予 算 額	主 な 内 容		*歳出については 500千円以上
		歳 入	歳 出	
当初予算	3,540,000			
補 正 予 算	第1号 (11月)	51,820	・財政調整基金繰入金 Δ 51,820 ・前年度繰越金 103,640	・財政調整基金 51,820
	第2号 (2月)	9,379	・職員退職手当基金利子 7 ・財政調整基金利子 263 ・施設整備基金利子 258 ・財政調整基金繰入金 Δ 44,951 ・アルミ売払い等 19,011 ・容器包装リサイクル協会拠出金 34,791	・会計年度任用職員基礎報酬 Δ 2,455 ・給料 Δ 1,376 ・各種手当 Δ 1,233 ・期末・勤勉手当 Δ 1,317 ・職員共済組合負担金 Δ 1,407 ・社会保険料 Δ 571 ・広報紙作成業務委託 Δ 843 ・地域共生事業 Δ 650 ・土地借上料 Δ 3,922 ・財政調整基金 77,392 ・薬品油脂類(塵芥処理維持管理費) Δ 6,965 ・電気料金 Δ 20,000 ・廃棄物運搬等委託 Δ 2,399 ・再資源化委託 Δ 14,622 ・環境測定委託 Δ 667 ・ダイオキシン類測定委託 Δ 965 ・薬品油脂類(資源物処理維持管理費) Δ 2,136 ・機器保守点検委託 Δ 3,847
予算現額	3,601,199			
決算額	歳入歳出 差引残額 101,678,746 円	歳入総額	3,604,794,766 円	歳出総額 3,503,116,020 円

(2) 決算額が予算現額に比べ増減した理由(100万円以上)

[歳入の部] (単位:円)

款	項	目	節	予算現額	決算額	予算現額と決算額との比較	主な理由
7	諸収入						
	2	雑入					
		1	雑入				
			1 雑入	58,636,000	62,410,521	3,774,521	破砕鉄くず等の売払い単価の増

[歳出の部] (単位:円)

款	項	目	節	予算現額	決算額	翌年度繰越額	不用額	主な理由
2	総務費							
	1	総務管理費						
		1	一般管理費					
			12 委託料	14,535,000	12,965,401		1,569,599	契約差金等による不用額
3	塵芥処理場費							
	1	塵芥処理費						
		2	塵芥処理維持管理費					
			10 需用費	201,813,000	190,958,326		10,854,674	消耗品費(薬品油脂類)、電気料金等の減
			12 委託料	1,137,196,000	1,084,518,775		52,677,225	可燃ごみ処理(広域支援)量が見込みを下回ったこと等による減
			14 工事請負費	257,262,000	243,298,000		13,964,000	緊急故障対策費の減等による不用額
		3	資源物処理維持管理費					
			10 需用費	21,466,000	19,424,278		2,041,722	消耗品費(機械用)等の減

(3) 一般職の給料及び職員手当等の状況

[総括]

職員数	給 与 費				共 済 費	合 計
	報 酬	給 料	職員手当等	計		
[1] 18人 ⁽¹⁾	1,886,400円	79,121,200円	66,725,559円	147,733,159円	29,171,675円	176,904,834円

*職員数の()は再任用短時間勤務職員、[]は会計年度任用職員の外書き人数。

*給与費及び共済費には、再任用職員分及び会計年度任用職員分を含む。

*共済費には、公務災害補償費分を含まない。

[職員手当等の内訳]

扶養手当	地域手当	通勤手当	時間外勤務手当	管理職手当	管理職員特別勤務手当
2,069,550円	12,796,443円	1,398,086円	6,511,527円	6,269,680円	505,000円
期末・勤勉手当	児童手当	住居手当			
35,565,273円	1,415,000円	195,000円			

*再任用職員、会計年度任用職員分を含む。

[期末・勤勉手当]

期 別	支 給 率	平 均 支 給 額
3年 6月期	2. 225月 (1. 175月)	975, 662円
3年12月期	2. 125月 (1. 125月)	940, 483円
4年 3月期	0. 1月 (0. 05月)	42, 860円
計	4. 45月 (2. 35月)	1, 959, 005円

*支給率の()内は、再任用職員の率。平均支給額は、再任用職員、会計年度任用職員分を除いて算出した数値。

(4) 組合債の状況

〔 年度末未償還額及び償還額 〕

起債の目的	令和2年度末未償還額			令和3年度償還額		
	元金	利子	計	元金	利子	計
3市共同資源物処理施設整備事業(28年度)	54,504,241	628,991	55,133,232	4,905,555	106,557	5,012,112
3市共同資源物処理施設整備事業(29年度)	616,200,000	7,732,008	623,932,008	50,787,315	1,207,019	51,994,334
不燃・粗大ごみ処理施設整備事業(29年度)	38,200,000	167,360	38,367,360	3,171,094	26,186	3,197,280
3市共同資源物及び不燃・粗大ごみ処理施設整備事業(30年度)	857,300,000	2,487,816	859,787,816	0	342,920	342,920
不燃・粗大ごみ処理施設整備事業(30年度)	213,000,000	319,596	213,319,596	0	42,600	42,600
不燃・粗大ごみ処理施設整備事業(元年度)	1,233,500,000	3,054,244	1,236,554,244	0	370,050	370,050
不燃・粗大ごみ処理施設整備事業(元年度)	39,000,000	96,576	39,096,576	0	11,700	11,700
新ごみ処理施設整備事業(2年度)	118,800,000	4,191,426	122,991,426	0	334,430	334,430
新ごみ処理施設整備事業(3年度)	—	—	—	—	—	—
新ごみ処理施設整備事業(3年度)	—	—	—	—	—	—
合計	3,170,504,241	18,678,017	3,189,182,258	58,863,964	2,441,462	61,305,426

〔 借入の内訳 〕

起債の目的	年度	借入額(千円)	年利率	借入先	備考
3市共同資源物処理施設整備事業	平成28年度	59,400	0.2%	財政融資資金	一般廃棄物処理事業
3市共同資源物処理施設整備事業	平成29年度	616,200	0.2%	財政融資資金	一般廃棄物処理事業
不燃・粗大ごみ処理施設整備事業	平成29年度	38,200	0.07%	財政融資資金	一般廃棄物処理事業
3市共同資源物及び不燃・粗大ごみ処理施設整備事業	平成30年度	857,300	0.04%	財政融資資金	一般廃棄物処理事業
不燃・粗大ごみ処理施設整備事業	平成30年度	213,000	0.02%	東京都区市町村振興基金	一般廃棄物処理事業
不燃・粗大ごみ処理施設整備事業	令和元年度	1,233,500	0.03%	財政融資資金	防災・減災国土強靱化緊急対策事業
不燃・粗大ごみ処理施設整備事業	令和元年度	39,000	0.03%	財政融資資金	一般廃棄物処理事業
新ごみ処理施設整備事業	令和2年度	118,800	0.3%	財政融資資金	一般廃棄物処理事業
新ごみ処理施設整備事業	令和3年度	167,400	0.5%	財政融資資金	一般廃棄物処理事業
新ごみ処理施設整備事業	令和3年度	456,100	0.3%	東京都区市町村振興協会	一般廃棄物処理事業

(単位：円・%)

令和3年度末未償還額			
元 金	利 子	計	構 成 比
49,598,686	522,434	50,121,120	1.3
565,412,685	6,524,989	571,937,674	15.1
35,028,906	141,174	35,170,080	0.9
857,300,000	2,144,896	859,444,896	22.8
213,000,000	276,996	213,276,996	5.7
1,233,500,000	2,684,194	1,236,184,194	32.7
39,000,000	84,876	39,084,876	1.0
118,800,000	3,856,996	122,656,996	3.3
167,400,000	9,883,732	177,283,732	4.7
456,100,000	15,863,828	471,963,828	12.5
3,735,140,277	41,984,115	3,777,124,392	100.0

(5) 歳入歳出決算額及び構成比の推移(過去5年間)

(単位：円・%)

年度 款別	平成29年度		平成30年度		令和元年度		令和2年度		令和3年度		
	決算額	構成比	決算額	構成比	決算額	構成比	決算額	構成比	決算額	構成比	
歳入	分担金及び負担金	1,620,000,000	57.0	1,720,000,000	48.3	1,840,000,000	41.0	2,130,000,000	80.0	2,390,000,000	66.3
	使用料及び手数料	8,880	0.0	9,769	0.0	31,086	0.0	57,960	0.0	83,160	0.0
	国庫支出金	384,274,000	13.5	567,380,000	15.9	767,111,000	17.1	63,737,000	2.4	262,569,000	7.3
	財産収入	4,298,932	0.1	3,437,240	0.1	3,036,133	0.1	1,923,107	0.1	566,289	0.0
	繰入金	109,965,000	3.9	77,109,000	2.2	440,654,000	9.8	212,182,000	8.0	142,019,000	4.0
	繰越金	42,067,532	1.5	99,833,434	2.8	107,853,701	2.4	79,034,147	3.0	123,640,729	3.4
	諸収入	28,186,997	1.0	24,985,118	0.7	52,669,018	1.2	54,799,516	2.0	62,416,588	1.7
	組合債	654,400,000	23.0	1,070,300,000	30.0	1,272,500,000	28.4	118,800,000	4.5	623,500,000	17.3
	合計	2,843,201,341	100.0	3,563,054,561	100.0	4,483,854,938	100.0	2,660,533,730	100.0	3,604,794,766	100.0
歳出	議会費	2,733,167	0.1	2,133,066	0.1	2,555,430	0.1	2,168,367	0.1	2,262,340	0.1
	総務費	448,181,820	16.3	482,920,127	14.0	546,405,709	12.4	521,944,274	20.6	580,861,637	16.6
	塵芥処理費	2,292,342,095	83.6	2,968,850,796	85.9	3,854,124,101	87.5	2,005,765,372	79.0	2,858,686,617	81.5
	公債費	110,825	0.0	1,296,871	0.0	1,735,551	0.0	7,014,988	0.3	61,305,426	1.8
	合計	2,743,367,907	100.0	3,455,200,860	100.0	4,404,820,791	100.0	2,536,893,001	100.0	3,503,116,020	100.0

(6) 歳出性質別決算額及び構成比の推移(過去5年間)

(単位:円・%)

年度 性質別	平成29年度		平成30年度		令和元年度		令和2年度		令和3年度	
	決算額	構成比	決算額	構成比	決算額	構成比	決算額	構成比	決算額	構成比
人件費	223,096,264	8.1	218,604,067	6.3	200,693,138	4.6	187,623,406	7.4	179,826,448	5.1
物件費	786,963,423	28.7	841,827,839	24.4	1,075,280,996	24.4	1,315,287,070	51.8	1,630,244,941	46.6
維持補修費	422,429,156	15.4	420,529,717	12.2	513,446,300	11.7	481,505,807	19.0	305,976,261	8.7
扶助費	1,365,000	0.1	1,220,000	0.0	1,195,000	0.0	1,480,000	0.0	1,415,000	0.0
補助費等	24,649,239	0.9	23,644,486	0.7	2,522,506	0.1	19,939,530	0.8	1,989,044	0.1
普通建設 事業費	1,105,245,000	40.3	1,739,783,880	50.4	2,374,314,300	53.9	298,649,200	11.8	1,028,087,900	29.4
公債費	110,825	0.0	1,296,871	0.0	1,735,551	0.0	7,014,988	0.3	61,305,426	1.7
積立金	179,509,000	6.5	208,294,000	6.0	235,633,000	5.3	225,393,000	8.9	294,271,000	8.4
合計	2,743,367,907	100.0	3,455,200,860	100.0	4,404,820,791	100.0	2,536,893,001	100.0	3,503,116,020	100.0

(7) 基金の推移(過去5年間)

(単位:円)

区 分		年 度				
		平成29年度	平成30年度	令和元年度	令和2年度	令和3年度
職員退職手当基金	積立金	1,265,000	2,001,000	1,582,000	1,604,000	1,584,000
	繰入金	26,927,000	25,299,000	0	0	0
	年度末現在高	56,544,000	33,246,000	34,828,000	36,432,000	38,016,000
財政調整基金	積立金	21,506,000	50,326,000	78,513,000	69,272,000	139,258,000
	繰入金	78,254,000	5,547,000	123,224,000	132,783,000	0
	年度末現在高	371,800,000	416,579,000	371,868,000	308,357,000	447,615,000
施設整備基金	積立金	156,738,000	155,967,000	155,538,000	154,517,000	153,429,000
	繰入金	4,784,000	209,963,000	153,730,000	79,399,000	142,019,000
	年度末現在高	2,696,421,000	2,642,425,000	2,644,233,000	2,719,351,000	2,730,761,000
基金合計		3,124,765,000	3,092,250,000	3,050,929,000	3,064,140,000	3,216,392,000

(8) ごみ搬入量等の推移(過去5年間)

市別・種別等	年度	平成29年度		平成30年度		令和元年度		令和2年度		令和3年度	
		搬入量	搬入比率	搬入量	搬入比率	搬入量	搬入比率	搬入量	搬入比率	搬入量	搬入比率
小平市	可燃	32,920.03 t		33,685.59 t		30,921.92 t		31,962.15 t		31,644.04 t	
	不燃粗大	5,665.08 t		6,915.82 t		2,666.56 t		3,253.75 t		3,036.33 t	
	計	38,585.11 t	55.54 %	40,601.41 t	56.98 %	33,588.48 t	51.14 %	35,215.90 t	52.06 %	34,680.37 t	52.67 %
	人口	191,405 人		193,191 人		194,571 人		195,120 人		195,543 人	
	排出原単位	552 g/日・人		576 g/日・人		472 g/日・人		494 g/日・人		486 g/日・人	
東大和市	可燃	14,439.32 t		14,207.30 t		14,647.31 t		14,845.02 t		14,285.48 t	
	不燃粗大	952.85 t		965.55 t		1,105.59 t		1,249.06 t		1,080.10 t	
	計	15,392.17 t	22.16 %	15,172.85 t	21.29 %	15,752.90 t	23.98 %	16,094.08 t	23.79 %	15,365.58 t	23.33 %
	人口	85,860 人		85,534 人		85,277 人		85,305 人		85,317 人	
	排出原単位	491 g/日・人		486 g/日・人		505 g/日・人		517 g/日・人		493 g/日・人	
武蔵村山市	可燃	14,263.21 t		14,205.82 t		14,866.65 t		14,825.46 t		14,393.82 t	
	不燃粗大	1,231.27 t		1,281.14 t		1,471.28 t		1,514.56 t		1,409.97 t	
	計	15,494.48 t	22.30 %	15,486.96 t	21.73 %	16,337.93 t	24.88 %	16,340.02 t	24.15 %	15,803.79 t	24.00 %
	人口	72,341 人		72,642 人		72,417 人		71,988 人		72,023 人	
	排出原単位	587 g/日・人		584 g/日・人		616 g/日・人		622 g/日・人		601 g/日・人	
合計	可燃	61,622.56 t	伸率 △ 0.2 %	62,098.71 t	伸率 0.8 %	60,435.88 t	伸率 △ 2.7 %	61,632.63 t	伸率 2.0 %	60,323.34 t	伸率 △ 2.1 %
	不燃粗大	7,849.20 t	△ 2.4 %	9,162.51 t	16.7 %	5,243.43 t	△ 42.8 %	6,017.37 t	14.8 %	5,526.40 t	△ 8.2 %
	計	69,471.76 t	△ 0.4 %	71,261.22 t	2.6 %	65,679.31 t	△ 7.8 %	67,650.00 t	3.0 %	65,849.74 t	△ 2.7 %
	人口	349,606 人	0.5 %	351,367 人	0.5 %	352,265 人	0.3 %	352,413 人	0.0 %	352,883 人	0.1 %
	排出原単位	544 g/日・人	△ 1.1 %	556 g/日・人	2.2 %	509 g/日・人	△ 8.5 %	526 g/日・人	3.3 %	511 g/日・人	△ 2.9 %

*各年度の人口は、10月1日現在

*排出原単位=ごみ量÷人口÷365日(うるう日を含む年度は366日)

*搬入量は、資源物中間処理施設から排出された残渣を含む。

*搬入量は、広域支援量を含む。

(9) 資源物(容リプラ及びペットボトル)資源化量の推移(過去3年間)

市別・種別等	年度	令和元年度		令和2年度		令和3年度	
		資源化量	資源化比率	資源化量	資源化比率	資源化量	資源化比率
小平市	容リプラ	1,753.54 t		1,894.21 t		1,888.06 t	
	ペットボトル	453.13 t		495.62 t		483.84 t	
	計	2,206.67 t	56.34 %	2,389.83 t	56.57 %	2,371.90 t	57.12 %
	人口	194,571 人		195,120 人		195,543 人	
	排出原単位	31 g/日・人		34 g/日・人		33 g/日・人	
東大和市	容リプラ	732.54 t		796.39 t		772.83 t	
	ペットボトル	143.89 t		156.14 t		154.50 t	
	計	876.43 t	22.37 %	952.53 t	22.55 %	927.33 t	22.33 %
	人口	85,277 人		85,305 人		85,317 人	
	排出原単位	28 g/日・人		31 g/日・人		30 g/日・人	
武蔵村山市	容リプラ	670.04 t		715.32 t		693.63 t	
	ペットボトル	163.91 t		167.01 t		159.80 t	
	計	833.95 t	21.29 %	882.33 t	20.88 %	853.43 t	20.55 %
	人口	72,417 人		71,988 人		72,023 人	
	排出原単位	32 g/日・人		34 g/日・人		32 g/日・人	
合計	容リプラ	3,156.12 t	伸率	3,405.92 t	伸率	3,354.52 t	伸率
			—		7.9 %		△ 1.5 %
	ペットボトル	760.93 t	—	818.77 t	7.6 %	798.14 t	△ 2.5 %
	計	3,917.05 t	—	4,224.69 t	7.9 %	4,152.66 t	△ 1.7 %
	人口	352,265 人	—	352,413 人	0.0 %	352,883 人	0.1 %
排出原単位	30 g/日・人	—	33 g/日・人	10.0 %	32 g/日・人	△ 3.0 %	

*人口は、10月1日現在

*排出原単位＝資源化量÷人口÷365日(うるう日を含む年度は366日)

*資源化量は、公益財団法人日本容器包装リサイクル協会への引き渡し数量

(10) 資源物の回収状況の推移(過去5年間)

年度 種類	平成29年度		平成30年度		令和元年度		令和2年度		令和3年度	
	回収量		回収量		回収量		回収量		回収量	
	ごみ比	伸率	ごみ比	伸率	ごみ比	伸率	ごみ比	伸率	ごみ比	伸率
鉄くず	743.50 t		849.37 t		708.51 t		720.17 t		711.87 t	
	9.5 %	△ 0.3 %	9.3 %	14.2 %	13.5 %	△ 16.6 %	12.0 %	1.6 %	12.9 %	△ 1.2 %
アルミ	77.82 t		78.25 t		53.37 t		68.20 t		66.59 t	
	1.0 %	△ 0.6 %	0.9 %	0.6 %	1.0 %	△ 31.8 %	1.1 %	27.8 %	1.2 %	△ 2.4 %
焼鉄	606.41 t		696.87 t		545.11 t		256.36 t		202.49 t	
	0.9 %	△ 1.8 %	1.0 %	14.9 %	0.8 %	△ 21.8 %	0.4 %	△ 53.0 %	0.4 %	△ 21.0 %
小型家電等	153.11 t		192.41 t		137.89 t		352.27 t		398.69 t	
	2.0 %	△ 0.3 %	2.1 %	25.7 %	2.6 %	△ 28.3 %	5.9 %	155.5 %	7.2 %	13.2 %
有害物	—		—		—		12.92 t		16.40 t	
	—	—	—	—	—	—	0.2 %	—	0.3 %	26.9 %
破碎残渣	—		88.38 t		91.08 t		3,365.21 t		2,858.75 t	
	—	—	1.0 %	—	1.7 %	3.1 %	56.1 %	3,594.8 %	51.7 %	△ 15.0 %
容リプラ ベール	—		—		3,156.12 t		3,405.92 t		3,354.52 t	
	—	—	—	—	82.0 %	—	84.5 %	7.9 %	84.5 %	△ 1.5 %
ペットボトル ベール	—		—		760.93 t		818.77 t		798.14 t	
	—	—	—	—	76.8 %	—	80.6 %	7.6 %	78.6 %	△ 2.5 %

*ごみ比……鉄くず、アルミ、小型家電等、有害物、破碎残渣は、不燃・粗大ごみ量に対する比率
 焼鉄は、焼却量(古紙を除き、破碎可燃物及び資源物中間処理施設の可燃残渣を含む。)に対する比率
 容リプラベールは容リプラ搬入量に対し、ペットボトルベールはペットボトル搬入量に対する比率

*小型家電等……平成26年度から小型家電リサイクル法に基づき資源化を始めた。
 令和2年度から不燃・粗大ごみ処理施設の稼働に伴い、手選別処理を行っている。

*有害物……令和2年度から手選別された乾電池等について民間業者へ委託し、資源化を始めた。

*破碎残渣……平成30年度から民間業者へ委託し、資源化を始めた。
 令和2年度から不燃・粗大ごみ処理施設の稼働に伴い、破碎不燃物から不燃ごみ及び不燃性粗大ごみの
 破碎残渣に変更した。

*容リプラベール・ペットボトルベール……令和元年度から資源物中間処理施設が稼働し、資源化を始めた。

(11) 処理原価(中間処理)の推移(過去5年間)

(単位：円/t当たり)

区 分		年 度				
		平成29年度	平成30年度	令和元年度	令和2年度	令和3年度
可燃ごみ	原 価	17,922	19,220	21,155	22,380	26,910
	対前年度増減額	984	1,298	1,935	1,225	4,530
不燃・粗大ごみ	原 価	39,866	31,311	37,694	77,059	81,237
	対前年度増減額	2,023	△ 8,555	6,383	39,365	4,178
資源物	原 価	—	—	71,895	70,505	73,811
	対前年度増減額	—	—	—	△ 1,390	3,306
総 合	原 価	20,402	20,775	25,926	30,323	34,533
	対前年度増減額	1,056	373	5,151	4,397	4,210

*補修工事の費用については、3年間に平準化して積算した。

*焼却処理の経費のうち、可燃性粗大ごみの破碎残渣に係る経費は、可燃ごみの経費から控除し、不燃・粗大ごみの経費に算入した。

*焼却処理の経費のうち、資源物中間処理施設の可燃残渣に係る経費は、可燃ごみの経費から控除し、資源物の経費に算入した。

*不燃・粗大ごみの経費のうち、資源物中間処理施設の不燃残渣に係る経費は、不燃・粗大ごみの経費から控除し、資源物の経費に算入した。

(12) 主要施設の概要

施設名		竣工年月	内容	事業費	主な改修事業
焼却施設	4・5号炉	昭和61年11月	105t/24h ×2炉	32億9,000万円	<p>平成13・14年度 排ガス高度処理施設整備工事 15億5,400万円</p> <p>平成17年度 部分更新事業(4・5号炉ガス冷却灰搬送設備設置工事等) 1億5,172万円</p> <p>平成17・18年度 部分更新事業(計装設備更新工事) 4億1,160万円</p> <p>平成19年度 4・5号ごみ焼却施設灰出設備取替工事 7,245万円</p> <p>平成20年度 ごみ焼却施設集じん器ろ布・ケーシング取替等工事 1億2,075万円</p> <p>平成21年度 4・5号ごみ焼却施設ごみクレーン巻上電動機インバータ他改良工事 8,085万円</p> <p>平成23年度 4・5号ごみ焼却施設ガス冷却室容積アップ(4号炉)工事 2,352万円</p> <p>平成24年度 4・5号ごみ焼却施設ごみピット投入扉(No.2・3)取替工事 3,570万円</p> <p>平成25年度 4・5号ごみ焼却施設ガス冷却灰排出設備(5号炉)工事 3,990万円</p> <p>平成25年度 4号炉バグフィルターろ布交換工事 5,034万円</p> <p>平成26年度 3号炉・5号炉バグフィルターろ布交換工事 1億2,069万円</p> <p>平成26年度 4・5号ごみ焼却施設ごみピット投入扉(No.1・4・5)更新工事 5,076万円</p> <p>平成27年度 DCS制御装置更新工事 2,425万円</p> <p>平成28年度 5号炉ガス冷却室補修工事 5,026万円</p> <p>平成30年度 4号炉乾燥段ストーカフレーム等補修工事 2,376万円</p> <p>令和元年度 4号炉バグフィルターろ布取替等補修工事 6,998万円</p> <p>令和2年度 5号炉バグフィルターろ布取替等補修工事 1億1,744万円</p> <p>令和3年度 4・5号ごみ焼却施設燃焼設備補修工事 第1期 8,690万円</p> <p>令和3年度 4・5号ごみ焼却施設燃焼設備補修工事 第2期 9,790万円</p> <p>※上記には、令和2年12月に稼働を終了した3号炉に係る内容を含む工事がある。</p>
資源物中間処理施設		平成31年4月	容リプラ 17t/5h ペットボトル 6t/5h	26億690万円	
不燃・粗大ごみ処理施設		令和2年3月	28t/5h	27億432万円	
不燃物積替場		昭和43年12月	690㎡	203万円	<p>昭和54年度 上屋取付工事等 3,270万円</p> <p>平成10年度 焼却灰中焼鉄除去装置設置工事 1,680万円</p> <p>平成11年度 環境対策(外壁)工事 4,074万円</p> <p>平成17年度 土間改修工事 837万円</p> <p>平成20年度 コンクリート保護用鋼板取付工事 788万円</p> <p>令和元年度 コンクリート保護用鋼板取付工事 506万円</p>

施設名		竣工年月	内容	事業費	主な改修事業
井水施設	2号井	昭和48年3月	250m (深さ)	1,269万円	平成18年度 2号井改修工事 4,179万円 平成18年度 2号井用受水槽設置工事 1,239万円 平成23年度 2号井戸ポンプ更新工事 267万円 平成29年度 2号井戸ポンプ補修工事 386万円 令和2年度 2号井戸ポンプ補修工事 385万円
足湯施設		平成19年3月	130.22m ² (建築面積)	5,813万円	平成20年度 足洗い場設置工事 121万円 平成21年度 東屋軒下延長工事 115万円 平成22年度 構内舗装改修工事 145万円 平成23年度 ベンチ設置工事 31万円 平成24年度 石張り工事、南側フェンス取替工事 90万円 平成25年度 石張り工事、土間改修工事 151万円 平成27年度 石橋設置工事 63万円 令和元年度 足湯施設整備(パーゴラ新設)工事 158万円

