

令和2年度

小平・村山・大和衛生組合

一般会計決算附属書類

小平・村山・大和衛生組合

## 目 次

### 1 組合の財政状況

(1) 令和2年度 款別決算額表(前年度対比) . . . . .	1
(2) 令和2年度 款別構成表 . . . . .	3
(3) 令和2年度 節別決算額表 . . . . .	5
(4) 歳出決算性質別表及び財源内訳表 . . . . .	7
(5) 歳入内訳表 . . . . .	9

### 2 事業概要

(1) 処理事業 . . . . .	11
(2) 施設対策 . . . . .	11
(3) 余熱利用施設 . . . . .	11
(4) 新ごみ焼却施設の建設 . . . . .	12
(5) 会議等の開催 . . . . .	12
(6) その他 . . . . .	12
(7) 業務実績 . . . . .	13

### 3 主要事業等の内容と成果の概要

(1) 議会費 . . . . .	15
(2) 総務費 . . . . .	15
(3) 塵芥処理場費 . . . . .	19

### 4 参 考

(1) 当初予算と補正予算・決算の経過 . . . . .	27
(2) 決算額が予算現額に比べ増減した理由(100万円以上) . . . . .	28
(3) 一般職の給料及び職員手当等の状況 . . . . .	28
(4) 組合債の状況 . . . . .	29
(5) 歳入歳出決算額及び構成比の推移(過去5年間) . . . . .	31
(6) 歳出性質別決算額及び構成比の推移(過去5年間) . . . . .	32
(7) 基金の推移(過去5年間) . . . . .	33
(8) ごみ搬入量等の推移(過去5年間) . . . . .	34
(9) 資源物(容リプラ及びペットボトル)資源化量の推移 . . . . .	35
(10) 資源物の回収状況の推移(過去5年間) . . . . .	36
(11) 処理原価(中間処理)の推移(過去5年間) . . . . .	37
(12) 主要施設の概要 . . . . .	38

# 1 組合の財政状況

## (1) 令和2年度 款別決算額表(前年度対比)

## ①歳 入

款 別	年度	予 算 現 額	調 定 額	収 入 済 額
1 分担金及び負担金	2	2,130,000,000	2,130,000,000	2,130,000,000
	1	1,840,000,000	1,840,000,000	1,840,000,000
2 使用料及び手数料	2	57,000	57,960	57,960
	1	31,000	31,086	31,086
3 国庫支出金	2	63,737,000	63,737,000	63,737,000
	1	767,111,000	767,111,000	767,111,000
4 財産収入	2	1,921,000	1,923,107	1,923,107
	1	3,035,000	3,036,133	3,036,133
5 繰入金	2	212,182,000	212,182,000	212,182,000
	1	440,654,000	440,654,000	440,654,000
6 繰越金	2	79,034,000	79,034,147	79,034,147
	1	107,853,000	107,853,701	107,853,701
7 諸収入	2	46,808,000	54,799,516	54,799,516
	1	55,812,000	52,669,018	52,669,018
8 組合債	2	118,800,000	118,800,000	118,800,000
	1	1,272,500,000	1,272,500,000	1,272,500,000
歳 入 合 計	2	2,652,539,000	2,660,533,730	2,660,533,730
	1	4,486,996,000	4,483,854,938	4,483,854,938

## ②歳 出

款 別	年度	予 算 額	予備費充当額	予 算 現 額
1 議会費	2	2,343,000	0	2,343,000
	1	2,750,000	0	2,750,000
2 総務費	2	525,354,000	0	525,354,000
	1	549,985,000	0	549,985,000
3 塵芥処理場費	2	2,105,754,000	1,045,000	2,106,799,000
	1	3,913,987,000	0	3,913,987,000
4 公債費	2	7,016,000	0	7,016,000
	1	1,736,000	0	1,736,000
5 予備費	2	12,072,000	△ 1,045,000	11,027,000
	1	18,538,000	0	18,538,000
歳 出 合 計	2	2,652,539,000	0	2,652,539,000
	1	4,486,996,000	0	4,486,996,000

(単位：円・%)

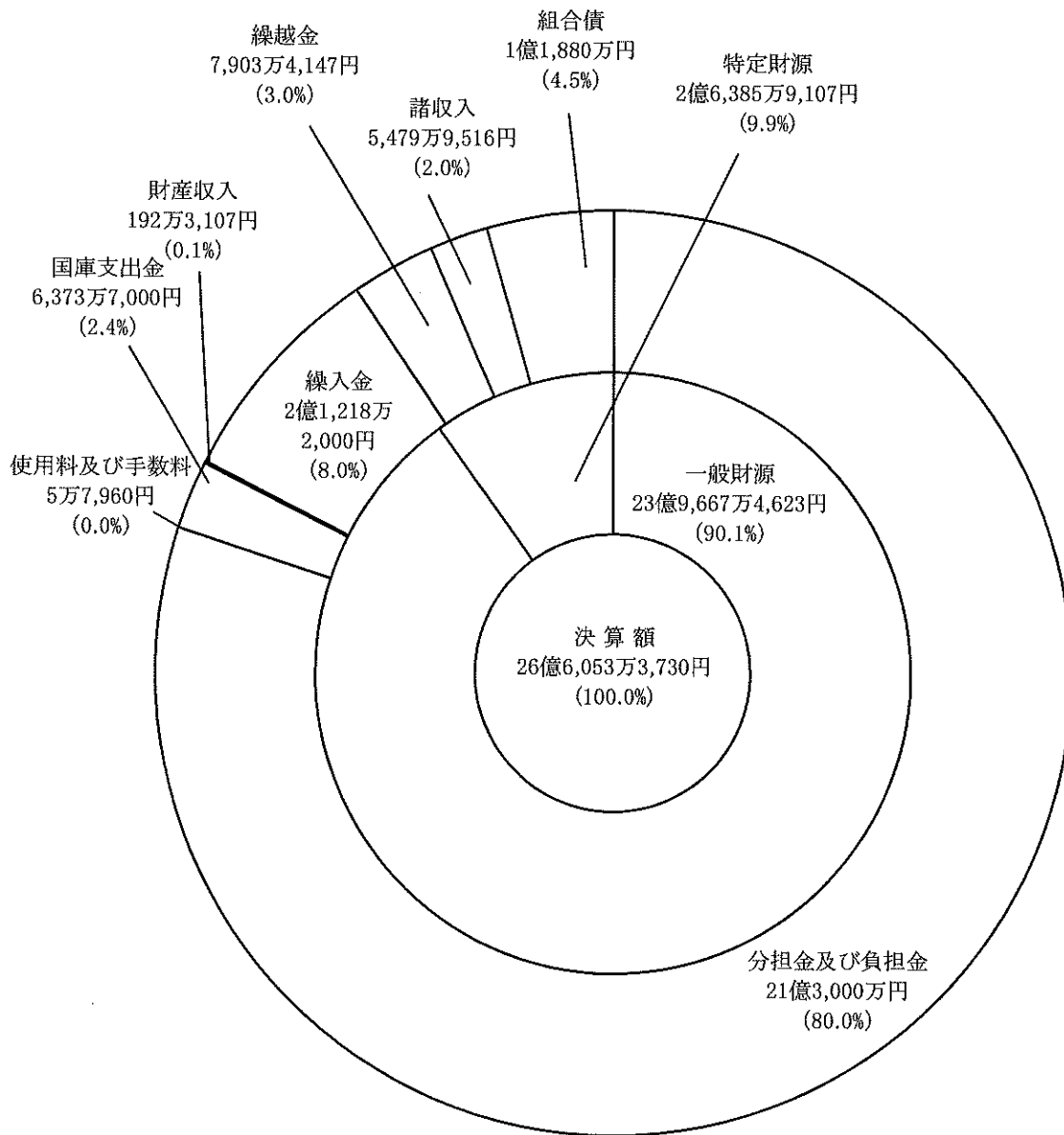
収入未済額	収入済額の予算現額 に対する増減額	収入済額の予算現額 に対する割合	収入済額の 調定額に対する割合	収入済額の歳入合計 に対する割合
0	0	100.0	100.0	80.0
0	0	100.0	100.0	41.0
0	960	101.7	100.0	0.0
0	86	100.3	100.0	0.0
0	0	100.0	100.0	2.4
0	0	100.0	100.0	17.1
0	2,107	100.1	100.0	0.1
0	1,133	100.0	100.0	0.1
0	0	100.0	100.0	8.0
0	0	100.0	100.0	9.8
0	147	100.0	100.0	3.0
0	701	100.0	100.0	2.4
0	7,991,516	117.1	100.0	2.0
0	△ 3,142,982	94.4	100.0	1.2
0	0	100.0	100.0	4.5
0	0	100.0	100.0	28.4
0	7,994,730	100.3	100.0	100.0
0	△ 3,141,062	99.9	100.0	100.0

(単位：円・%)

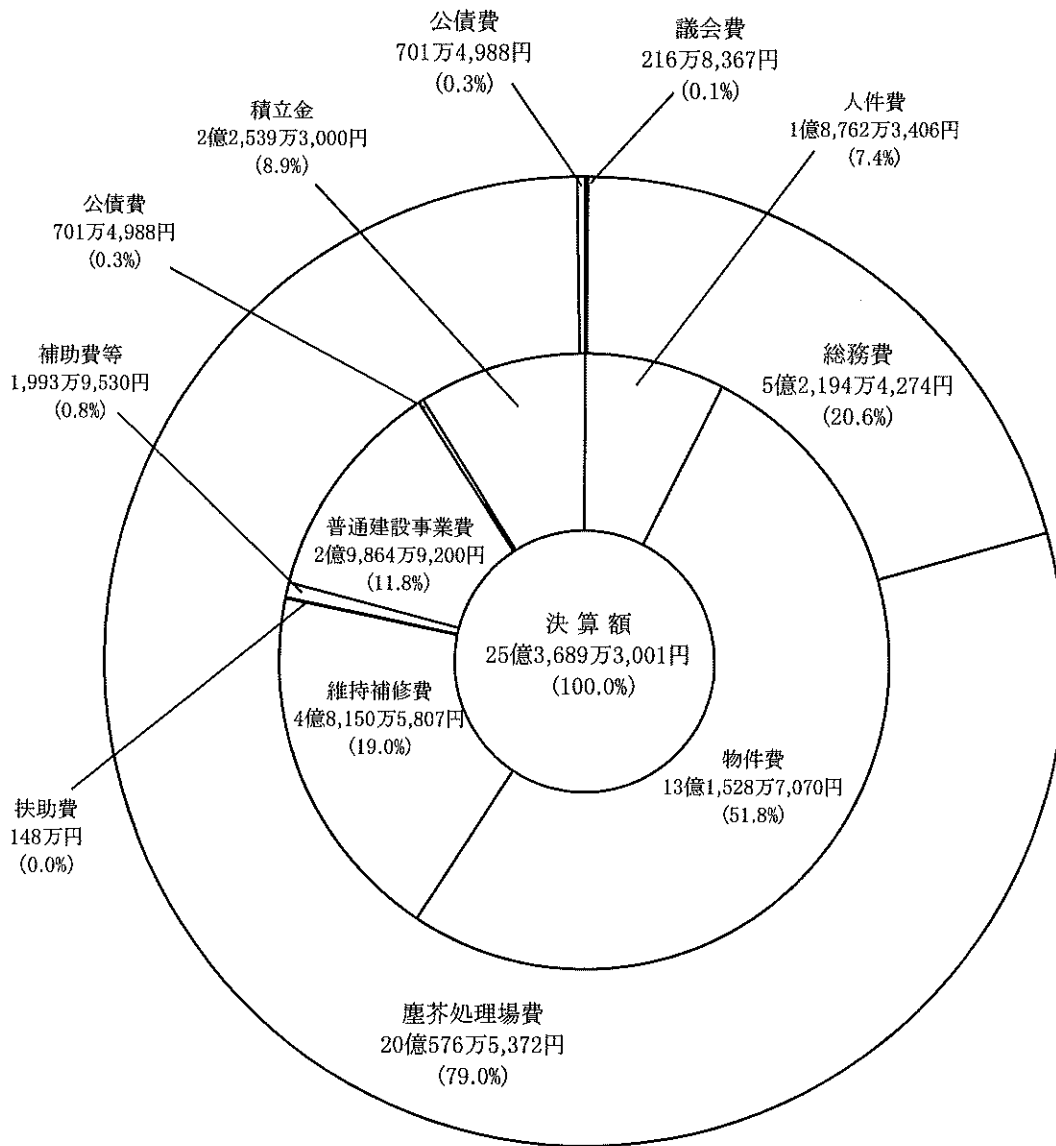
支出済額	翌年度繰越額	不用額	支出済額の予算現額 に対する割合	支出済額の歳出合計 に対する割合
2,168,367	0	174,633	92.5	0.1
2,555,430	0	194,570	92.9	0.1
521,944,274	0	3,409,726	99.4	20.6
546,405,709	0	3,579,291	99.3	12.4
2,005,765,372	0	101,033,628	95.2	79.0
3,854,124,101	16,287,000	43,575,899	98.5	87.5
7,014,988	0	1,012	100.0	0.3
1,735,551	0	449	100.0	0.0
0	0	11,027,000	0.0	0.0
0	0	18,538,000	0.0	0.0
2,536,893,001	0	115,645,999	95.6	100.0
4,404,820,791	16,287,000	65,888,209	98.2	100.0

(2) 令和2年度 款別構成表

① 歳 入



② 歳 出



## (3) 令和2年度 節別決算額表

節別	款別	議 会 費		総 務 費		塵芥処理場費	
		金額	構成比	金額	構成比	金額	構成比
1 報 酬	金額	1,956,000		4,916,233		0	
	構成比		90.2		0.9		0.0
2 給 料	金額	0		80,586,400		0	
	構成比		0.0		15.4		0.0
3 職 員 手 当 等	金額	0		70,291,211		0	
	構成比		0.0		13.5		0.0
4 共 済 費	金額	39,000		31,353,562		0	
	構成比		1.8		6.0		0.0
7 報 償 費	金額	0		10,450		0	
	構成比		0.0		0.0		0.0
8 旅 費	金額	0		29,743		183,390	
	構成比		0.0		0.0		0.0
9 交 際 費	金額	31,500		31,500		0	
	構成比		1.5		0.0		0.0
10 需 用 費	金額	8,767		3,903,444		249,161,190	
	構成比		0.4		0.7		12.4
11 役 務 費	金額	0		1,485,984		1,284,939	
	構成比		0.0		0.3		0.1
12 委 託 料	金額	133,100		19,127,483		1,016,078,901	
	構成比		6.1		3.7		50.7
13 使 用 料 及 び 賃 借 料	金額	0		84,439,556		186,120	
	構成比		0.0		16.2		0.0
14 工 事 請 負 費	金額	0		0		695,335,600	
	構成比		0.0		0.0		34.7
15 原 材 料 費	金額	0		0		24,576,200	
	構成比		0.0		0.0		1.2
17 備 品 購 入 費	金額	0		19,778		398,970	
	構成比		0.0		0.0		0.0
18 負 担 金 、 補 助 及 び 交 付 金	金額	0		311,530		17,665,862	
	構成比		0.0		0.1		0.9
22 償 還 金 、 利 子 及 び 割 引 料	金額	0		0		0	
	構成比		0.0		0.0		0.0
24 積 立 金	金額	0		225,393,000		0	
	構成比		0.0		43.2		0.0
26 公 課 費	金額	0		44,400		894,200	
	構成比		0.0		0.0		0.0
合 計			2,168,367		521,944,274		2,005,765,372
			100.0		100.0		100.0
歳出総額に対する割合		今年度	0.1		20.6		79.0
		前年度	0.1		12.4		87.5



(単位：円・%)

公債費	合計	前年度	対前年度増減額	備考
			対前年度増減率	
0	6,872,233	8,895,839	△2,023,606	
0.0	0.3	0.2	△22.7	
0	80,586,400	86,376,945	△5,790,545	
0.0	3.2	2.0	△6.7	
0	70,291,211	72,786,050	△2,494,839	
0.0	2.8	1.7	△3.4	
0	31,392,562	33,418,514	△2,025,952	
0.0	1.2	0.8	△6.1	
0	10,450	222,460	△212,010	
0.0	0.0	0.0	△95.3	
0	213,133	1,244,696	△1,031,563	
0.0	0.0	0.0	△82.9	
0	63,000	48,400	14,600	
0.0	0.0	0.0	30.2	
0	253,073,401	250,981,463	2,091,938	
0.0	10.0	5.7	0.8	
0	2,770,923	2,061,466	709,457	
0.0	0.1	0.0	34.4	
0	1,035,339,484	785,219,097	250,120,387	
0.0	40.8	17.8	31.9	
0	84,625,676	83,535,610	1,090,066	
0.0	3.3	1.9	1.3	
0	695,335,600	2,816,291,440	△2,120,955,840	
0.0	27.4	63.9	△75.3	
0	24,576,200	22,096,340	2,479,860	
0.0	1.0	0.5	11.2	
0	418,748	2,427,034	△2,008,286	
0.0	0.0	0.1	△82.7	
0	17,977,392	895,986	17,081,406	
0.0	0.7	0.0	1,906.4	
7,014,988	7,014,988	1,735,551	5,279,437	
100.0	0.3	0.0	304.2	
0	225,393,000	235,633,000	△10,240,000	
0.0	8.9	5.4	△4.3	
0	938,600	950,900	△12,300	
0.0	0.0	0.0	△1.3	
7,014,988	2,536,893,001	4,404,820,791	△1,867,927,790	
100.0	100.0	100.0	△42.4	
0.3	100.0			
0	100.0			

## (4) 歳出決算性質別表及び財源内訳表

性質別	款別				
	議会費	総務費	塵芥処理場費	公債費	歳出合計
人件費	1,956,000	185,667,406			187,623,406
物件費	173,367	107,563,344	1,207,550,359		1,315,287,070
維持補修費		829,600	480,676,207		481,505,807
扶助費		1,480,000			1,480,000
補助費等	39,000	1,010,924	18,889,606		19,939,530
普通建設事業費			298,649,200		298,649,200
公債費				7,014,988	7,014,988
積立金		225,393,000			225,393,000
歳出合計	2,168,367	521,944,274	2,005,765,372	7,014,988	2,536,893,001
分担金及び負担金	2,168,367	444,139,739	1,676,676,906	7,014,988	2,130,000,000
使用料及び手数料		57,960			57,960
国庫支出金			63,737,000		63,737,000
財産収入		1,923,107			1,923,107
繰入金			119,915,444		119,915,444
繰越金		31,373,574	16,286,400		47,659,974
諸収入		44,449,894	10,349,622		54,799,516
組合債			118,800,000		118,800,000
計	2,168,367	521,944,274	2,005,765,372	7,014,988	2,536,893,001
歳出総額に対する款別割合	0.1%	20.6%	79.0%	0.3%	100.0%

(単位：円)

分担金及び負担金	使用料及び手数料	国庫支出金	財産収入	繰入金	繰越金	諸収入	組合債	計	歳出総額に対する性質別割合
187,507,895						115,511		187,623,406	7.4%
1,258,325,574	57,960			40,516,444	16,286,400	100,692		1,315,287,070	51.8%
471,156,185						10,349,622		481,505,807	19.0%
1,480,000								1,480,000	0.0%
19,939,530								19,939,530	0.8%
36,713,200		63,737,000		79,399,000			118,800,000	298,649,200	11.8%
7,014,988								7,014,988	0.3%
147,862,628			1,923,107		31,373,574	44,233,691		225,393,000	8.9%
2,130,000,000	57,960	63,737,000	1,923,107	119,915,444	47,659,974	54,799,516	118,800,000	2,536,893,001	100.0%

## (5) 歳入内訳表

(単位：円)

款 項	目	決算書該 当ページ	予算現額	収入済額	内 訳
1 分担金及び負担金					
1 分担金					
	1 分担金	1・2	2,130,000,000	2,130,000,000	小 平 市 1,167,505,000 東 大 和 市 483,972,000 武 蔵 村 山 市 478,523,000
2 使用料及び手数料					
1 使用料					
	1 総務使用料	1・2	57,000	57,960	電 柱 用 地 等 使 用 料 57,960
3 国庫支出金					
1 国庫補助金					
	1 廃棄物処理施設整備費 補助金	1・2	63,737,000	63,737,000	循環型社会形成推進交付金 63,737,000
4 財産収入					
1 財産運用収入					
	1 利息及び配当金	1・2	1,921,000	1,923,107	職 員 退 職 手 当 基 金 利 子 34,828 財 政 調 整 基 金 利 子 371,868 施 設 整 備 基 金 利 子 1,516,411
5 繰入金					
1 基金繰入金					
	1 財政調整基金繰入金	1・2	132,783,000	132,783,000	財 政 調 整 基 金 繰 入 金 132,783,000
	2 施設整備基金繰入金	1・2	79,399,000	79,399,000	新 ご み 処 理 施 設 整 備 事 業 79,399,000
6 繰越金					
1 繰越金					
	1 繰越金	3・4	79,034,000	79,034,147	前 年 度 繰 越 金 79,034,147

(単位：円)

款項	目	決算書該当ページ	予算現額	収入済額	内 訳
7 諸収入					
1 預金利子					
	1 組合預金利子	3・4	20,000	7,188	預 金 利 子 7,188
2 雑入					
	1 雑入	3・4	46,788,000	54,792,328	アルミくず売払い 371,413 アルミ流れ売払い 193 鉄くず売払い 2,867,466 破砕鉄くず売払い 2,880,588 焼鉄くず売払い 833,051 施設廃材等売払い 1,843,918 有価物(廃家電等)売払い 493,054 古紙の売払い 6 情報公開電子複写代 20 全国市長会任意共済制度事務費 41,605 消費電気料 100,672 容器包装リサイクル協会拠出金 44,233,691 放射能測定に要した費用の賠償金 902,520 都市ガス等使用に伴う請求分 62,225 雇 用 保 険 料 73,906 建 物 災 害 共 済 金 88,000
8 組合債					
1 組合債					
	1 組合債	3・4	118,800,000	118,800,000	新ごみ処理施設整備事業 118,800,000
合 計			2,652,539,000	2,660,533,730	



## 2 事業概要

## (1) 処理事業

### ① 可燃ごみの処理

3号ごみ焼却施設及び4・5号ごみ焼却施設の3炉体制（新ごみ焼却施設の建設のため、3号ごみ焼却施設の稼働を、令和2年12月29日をもって終了した後は、4・5号ごみ焼却施設のみで2炉体制）で焼却処理を行った。焼却残渣は、東京たま広域資源循環組合のエコセメント化施設へ搬出し、資源化を行った。

※各炉の投入比率は、3号炉35.6%、4号炉32.6%、5号炉31.8%

### ② 不燃・粗大ごみの処理

令和2年度から稼働した不燃・粗大ごみ処理施設で処理を行った。搬入された不燃・粗大ごみは、手選別によってリユースできる廃家電等や小型家電などの資源物を選別するとともに、危険物及び不適物を取り除いた後、粗破砕機及び高速回転破砕機で破砕処理し、鉄類、アルミニウム類及び破砕残渣を選別した。

リユースできる廃家電等は専門業者へ売却し、小型家電リサイクル法に該当するものは、国が認定する事業者へ委託して資源化を行った。鉄類及びアルミニウム類は専門業者へ売却し、破砕残渣は民間事業者へ委託して資源化を行った。なお、木製家具等の粗大ごみは、別に破砕処理を行い、鉄類及びアルミニウム類を選別した後、可燃性の破砕残渣は組合で焼却処理を行った。

※平成30年度からは東京たま広域資源循環組合の二ツ塚処分場への埋立ては行っていない。

### ③ 資源物（容器包装プラスチック及びペットボトル）の処理

令和元年度から稼働した資源物中間処理施設で処理を行った。搬入された容器包装プラスチック及びペットボトルは、手選別によって危険物及び不適物等を取り除いた後、圧縮・梱包処理を行い、公益財団法人日本容器包装リサイクル協会へ委託して資源化を行った。

## (2) 施設対策

### ① 3号ごみ焼却施設

施設の稼働終了までの必要不可欠な補修として、燃焼設備・耐火物補修工事を行った。

### ② 4・5号ごみ焼却施設

施設の機能維持を図るため、定期的実施している燃焼設備・耐火物補修工事を行った。また、施設の安定的な稼働を目的として、燃焼上段ストーカフレーム等補修工事、非常用飛灰処理装置補修工事、4号炉バグフィルター底部ケーシング等補修工事、5号炉バグフィルターろ布取替等補修工事、5号炉ガス冷却室天井耐火物補修工事等を行った。

### ③ 不燃・粗大ごみ処理施設

粗大ごみ搬入量の増等に応じ、ストックヤードの防火対策強化のため、不燃・粗大ごみ処理施設熱検知設備等増設工事を行った。

## (3) 余熱利用施設

### ① 利用者等

開場日数 210日 利用者 延べ36,650人（推計）

※新型コロナウイルス感染症拡大防止のため、令和2年4月1日～5月31日（計52日）休場

### ② 足湯施設美化アダプト制度

登録グループ：1グループ（7人）



#### (4) 新ごみ焼却施設の建設

##### ① 新ごみ処理施設整備・運営事業

組合議会（令和2年5月15日開催）において、新ごみ処理施設建設工事請負契約の締結についての議決を得た。これにより、新ごみ処理施設建設工事請負契約が本契約となり、（仮称）新ごみ処理施設整備・運営事業基本契約及び新ごみ処理施設運営維持管理業務委託契約の効力が発生した。

##### ② 新ごみ処理施設建設工事

建設に係る設計協議を進めるとともに、旧粗大ごみ処理施設を解体し、解体後の跡地に仮設計量設備を設置するための工事を行った。

なお、令和2年6月13日（土）に、周辺地域住民を対象として、旧粗大ごみ処理施設解体工事に係る説明会を開催した。

##### ③ 環境影響評価手続

東京都環境影響評価条例に基づき、都知事へ環境影響評価書を提出した。環境影響評価書は、都において、令和2年5月に公示・縦覧された。その後、同条例に基づき、工事施行中及び工事完了後の事後調査を実施するための事後調査計画書並びに工事に着手するための着工届を都知事へ提出した。

##### ④ 小平市道第A-3号線の移設工事

新ごみ焼却施設の建設に当たり、組合事業用地を拡張するため、小平市道第A-3号線の移設工事を実施した。

#### (5) 会議等の開催

##### ① ごみ処理施設

「小平・村山・大和衛生組合のごみ処理事業に関する連絡協議会」を1回開催した。

また、不燃・粗大ごみ処理施設及び3号ごみ焼却施設の見学会（令和2年12月16日（水）及び19日（土））を開催した。

##### ② 資源物中間処理施設

「小平・村山・大和衛生組合資源物中間処理施設運営連絡会」を3回開催した。

なお、新型コロナウイルス感染症拡大防止のため2回を中止としたが、会議の開催に代えて資料を配付して情報提供を行った。

##### ③ 3市ごみ処理事業に関する協議を行うため、組織市3市との会議を3回開催した。

#### (6) その他

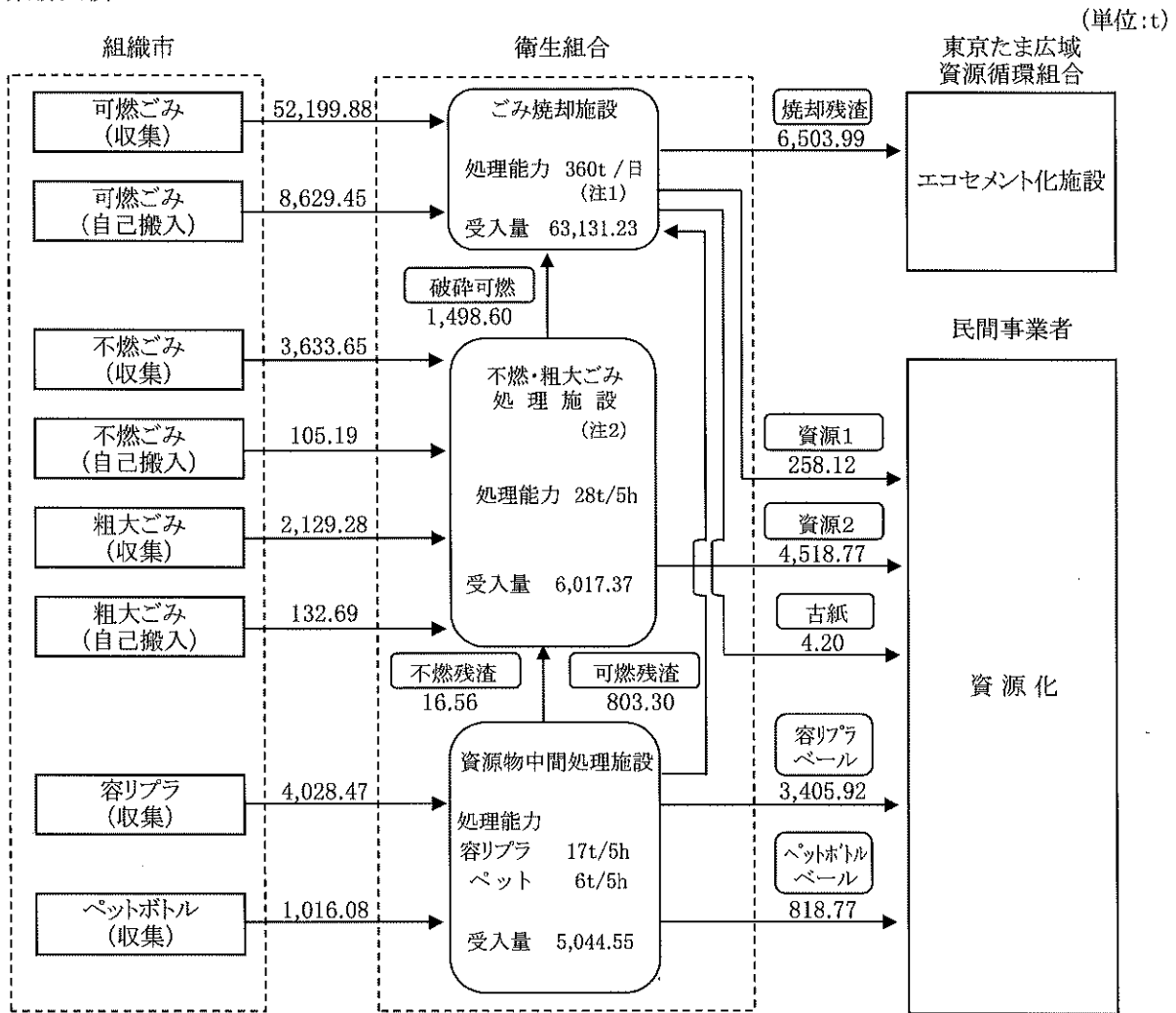
##### ① ホームページの運営及び広報紙「えんとつ」、「エコプラザスリーハーモニーNEWS」を発行し、組合事業の周知に努めた。

##### ② 令和元年度の組合の事業活動をまとめた、「環境報告書2020」を発行した。

##### ③ 新型コロナウイルス感染症拡大防止のため、次の事業は中止とした。

- ・地域共生事業「えんとつフェスティバル2020」
- ・組織市の環境関連イベントへの参加
- ・施設への見学者受入れ

(7) 業務実績



ごみ処理施設搬入状況(過去3年間)

(単位:t・%)

項目	年度	小平市	東大和市	武蔵村山市	合計	
可燃ごみ	搬入量	30	33,685.59	14,207.30	14,205.82	62,098.71
		1	30,408.07	14,446.18	14,672.80	59,527.05
		2	31,505.85	14,665.55	14,657.93	60,829.33
	増減率	30	2.33	△ 1.61	△ 0.40	0.77
		1	△ 9.73	1.68	3.29	△ 4.14
		2	3.61	1.52	△ 0.10	2.19
不燃ごみ 粗大ごみ	搬入量	30	6,915.82	965.55	1,281.14	9,162.51
		1	2,659.35	1,102.76	1,468.59	5,230.70
		2	3,244.38	1,245.33	1,511.10	6,000.81
	増減率	30	22.08	1.33	4.05	16.73
		1	△ 61.55	14.21	14.63	△ 42.91
		2	22.00	12.93	2.89	14.72
合計	搬入量	30	40,601.41	15,172.85	15,486.96	71,261.22
		1	33,067.42	15,548.94	16,141.39	64,757.75
		2	34,750.23	15,910.88	16,169.03	66,830.14
	増減率	30	5.23	△ 1.42	△ 0.05	2.58
		1	△ 18.56	2.48	4.23	△ 9.13
		2	5.09	2.33	0.17	3.20

注1 ごみ焼却施設の処理能力は、3号ごみ焼却施設の稼働終了後は、210t/日

注2 不燃・粗大ごみ処理施設は、令和2年4月1日から稼働

資源物中間処理施設搬入状況(令和元年度稼働)

(単位:t・%)

項目	年度	小平市	東大和市	武蔵村山市	合計	
容リプラ	搬入量	30	-	-	-	
		1	2,137.87	893.04	817.07	3,847.98
		2	2,240.44	941.96	846.07	4,028.47
	増減率	30	-	-	-	-
		1	-	-	-	-
		2	4.80	5.48	3.55	4.69
ペットボトル	搬入量	30	-	-	-	
		1	589.86	187.35	213.42	990.63
		2	615.06	193.77	207.25	1,016.08
	増減率	30	-	-	-	-
		1	-	-	-	-
		2	4.27	3.43	△ 2.89	2.57
合計	搬入量	30	-	-	-	
		1	2,727.73	1,080.39	1,030.49	4,838.61
		2	2,855.50	1,135.73	1,053.32	5,044.55
	増減率	30	-	-	-	-
		1	-	-	-	-
		2	4.68	5.12	2.22	4.26

(単位:t)

	容リプラペール	ペットボトルペール
30	-	-
1	3,156.12	760.93
2	3,405.92	818.77

(単位:t)

	不燃残渣	可燃残渣
30	-	-
1	12.73	908.83
2	16.56	803.30

(単位:t)

炉別焼却状況		年度	焼却量
3号炉		30	27,102.38
		1	32,159.91
		2	22,482.50
4号炉		30	20,346.97
		1	15,759.56
		2	20,554.39
5号炉		30	22,601.20
		1	16,766.41
		2	20,090.14
計		30	70,050.55
		1	64,685.88
		2	63,127.03

資源1 (単位:t)

	焼鉄	アルミ流れ
30	696.87	4.99
1	545.11	6.39
2	256.36	1.76

(単位:t)

破碎残渣(注3)		年度	量
		30	7,954.10
		1	4,252.58
		2	1,498.60

(単位:t)

焼却残渣		年度	量
		30	8,356.07
		1	7,683.64
		2	6,503.99

(単位:t)

古紙		年度	量
		30	2.26
		1	2.58
		2	4.20

資源2 (単位:t)

	破碎残渣(注4)	鉄くず	アルミ	小型家電等	有害物
30	88.38	849.37	78.25	192.41	-
1	91.08	708.51	53.37	137.89	-
2	3,365.21	720.17	68.20	352.27	12.92

(単位:t)

資源化		年度	量
		30	1,912.53
		1	5,461.98
		2	9,005.78

注3 木製家具等の可燃性粗大ごみの破碎物から有価物等を除去した残渣

注4 木製家具等の可燃性粗大ごみ以外の不燃ごみ・粗大ごみの破碎物から有価物等を除去した残渣



### 3 主要事業等の内容と成果の概要

款	項目	事項	決算書該当ページ	歳出決算額	財源内訳	節別内訳
1	議会費					
	1	議会費				
		1	議会費			
		議会開催	5・6	2,168,367	一般財源 2,168,367	1 報酬 1,956,000 4 共済費 39,000 9 交際費 31,500 10 需用費 8,767 12 委託料 133,100
2	総務費					
	1	総務管理費				
		1	一般管理費			
		職員関係経費	5・6	186,740,912	一般財源 186,740,912	1 報酬 4,240,233 2 給料 80,586,400 3 職員手当等 70,291,211 4 共済費 31,353,562 7 報償費 10,450 8 旅費 29,743 12 委託料 188,383 18 負担金、補助及び交付金 40,930
		広報啓発事業	5・6	5,308,820	一般財源 5,308,820	10 需用費 0 12 委託料 5,308,820

事業内容及び成果の概要

○ 議会の開催

名 称	開 催 日	案件数	内 容
5月臨時会	令和2年5月15日	2	①(仮称)新ごみ処理施設整備・運営事業に係る新ごみ処理施設建設工事請負契約の締結について ②小平・村山・大和衛生組合(仮称)新ごみ焼却施設事業者選定審議会設置条例を廃止する条例
11月定例会	令和2年11月20日	3	①小平・村山・大和衛生組合監査委員の選任につき同意を求めることについて ②令和元年度小平・村山・大和衛生組合一般会計歳入歳出決算の認定について ③令和2年度小平・村山・大和衛生組合一般会計補正予算(第1号)
2月定例会	令和3年2月17日	5	①専決処分(小平・村山・大和衛生組合職員の給与に関する条例の一部を改正する条例)の承認を求めることについて ②小平・村山・大和衛生組合行政財産使用料条例の一部を改正する条例 ③令和2年度小平・村山・大和衛生組合一般会計補正予算(第2号) ④令和3年度における小平・村山・大和衛生組合を組織する市の分担金額について ⑤令和3年度小平・村山・大和衛生組合一般会計予算

○ 職員定期健康診断の実施

令和2年9月17日～30日実施・受診者18人

○ 職員研修の実施(外部派遣研修等)

研修名・受講者数

- ・工事検査科 1人 ・インバスケッ 1人 ・建築工事科 1人 ・パワーポイント初級 1人 ・問題解決 1人
- ・会計科 1人 ・エクセルVBAマクロ 1人 ・廃棄物対策科 2人

○ 組合広報紙「えんとつ」の発行

- ・全城版特集号(51号)・全城版(52号、53号) 各101,500部 ・地域版(50号、51号) 各3,000部
- ・エコプラザスリーハーモニーNEWS(No.4、No.5) 各1,000部

○ 組織市の環境関連イベントへの参加は、新型コロナウイルス感染症拡大防止のため中止とした。

○ 見学者の受入れは、新型コロナウイルス感染症拡大防止のため中止とした。

款	項	目	事 項	決算書該 当ページ	歳出決算額	財 源 内 訳	節 別 内 訳
2	1	1	住民協議機関の 運営	5・6	2,019	一般財源 2,019	10 需用費 2,019
			地域共生事業	5・6	0	一般財源 0	18 負担金、補助 及び交付金 0
			組合管理運営経費	5・6	15,431,672	一般財源 15,431,672	9 交際費 31,500 10 需用費 2,422,159 11 役員費 150,106 12 委託料 9,116,800 13 使用料及び 賃借料 3,516,107 18 負担金、補助 及び交付金 195,000
2 財産管理費							
			財産管理事務	5・6	82,821,484	一般財源 82,821,484	10 需用費 693,140 11 役員費 1,234,415 13 使用料及び 賃借料 80,849,529 26 公課費 44,400
			各基金管理運用 事務	5・6	225,393,000	財産収入 1,923,107 一般財源 223,469,893	24 積立金 225,393,000
2 監査委員費							
1 監査委員費							
			出納検査及び決算 審査	7・8	680,046	一般財源 680,046	1 報酬 676,000 10 需用費 4,046



事業内容及び成果の概要

○「小平・村山・大和衛生組合のごみ処理事業に関する連絡協議会」を開催し、ごみ処理施設周辺地域の住民への情報提供と意見交換を行った。

・会議開催数 1回

・不燃・粗大ごみ処理施設、3号ごみ焼却施設の施設見学会 令和2年12月16日(水)・19日(土) 2回実施

○ えんとつフェスティバル2020は、新型コロナウイルス感染症拡大防止のため中止とした。

○ 施設等維持管理委託

主な業務名・実施回数(日数)

・清掃業務(ごみ焼却施設管理棟等) 年間243日 ・警備業務 年間122日 ・場内植栽業務 年2回

○ 機器等保守整備委託

主な業務名・実施回数(日数)

・消防設備法定検査業務 年2回 ・エレベータ保守点検業務 年4回 ・電話交換機等保守点検業務 年3回

○ 燃料費

	ガソリン	軽油	プロパンガス	計
使用量	919.87 ℓ	265.08 ℓ	12.70 m <sup>3</sup>	
料金	123,159 円	28,707 円	4,604 円	156,470 円

○ 土地借上料

場所	面積	金額
小平市中島町 2-1、2-4、7-8	10,239.79 m <sup>2</sup>	56,892,264 円
東和市桜が丘 2-122-2	4,311.64 m <sup>2</sup>	22,708,545 円

○ 職員退職手当基金(条例分、定期預金利子等の積立) 1,604,000円

○ 財政調整基金(歳計剰余金、容器包装リサイクル協会拠出金、定期預金利子等の積立) 69,272,000円

○ 施設整備基金(分担金[施設整備基金分]、定期預金利子等の積立) 154,517,000円

○ 出納検査及び決算審査の実施

実施日	内容
令和2年7月16日	出納検査
令和2年10月19日	出納検査及び決算審査
令和3年3月10日	出納検査

款	項目	事項	決算書該当ページ	歳出決算額	財源内訳	節別内訳
2	3	余熱利用施設費				
		1 余熱利用施設費				
		足湯施設の管理 運営	7・8	5,490,721	一般財源 5,490,721	7 報償費 0 10 需用費 782,080 11 役務費 101,463 12 委託料 4,513,480 13 使用料及び 賃借料 73,920 17 備品購入費 19,778
3		塵芥処理場費				
		1 塵芥処理費				
		2 塵芥処理維持管理費				
		ごみ処理事業	7・8	1,414,443,910	一般財源 1,414,443,910	10 需用費 229,851,345 11 役務費 677,630 12 委託料 737,101,085 14 工事請負費 421,135,000 15 原材料費 24,576,200 17 備品購入費 208,450 26 公課費 894,200

事業内容及び成果の概要

- 余熱利用施設  
「こもれびの足湯」

令和2年度

開場日数	延べ利用者数
210日	36,650人

※延べ利用者数は推計

新型コロナウイルス感染症拡大防止のため、令和2年4月1日から5月31日まで臨時休場(計:52日)

・足湯施設美化アダプトにより、ヘチマ、ひょうたんの栽培、花壇の設置などを行った。

- 補修

足湯施設北側入口車止めポール交換を行った。

- ごみ処理施設の補修工事等の概要

	需用費(修繕料)	工事請負費	原材料費	計
3号炉	(14件) 7,043,073円	(1件) 2,090,000円	0円	9,133,073円
4・5号炉	(36件) 22,976,334円	(22件) 409,310,000円	24,576,200円	456,862,534円
不燃・粗大ごみ処理施設	(0件) 0円	(1件) 5,885,000円	0円	5,885,000円
廃水処理施設	(0件) 0円	(0件) 0円	0円	0円
共通・その他	(6件) 4,090,900円	(1件) 3,850,000円	0円	7,940,900円
計	(56件) 34,110,307円	(25件) 421,135,000円	24,576,200円	479,821,507円

※( )内は契約件数

款	項	目	事 項	決算書該 当ページ	歳出決算額	財 源 内 訳	節 別 内 訳
3	1	2	ごみ処理事業				

事業内容及び成果の概要

○ ごみ処理事業のその他の経費の概要

1 需用費

(1) 消耗品費

安全衛生消耗品	薬品油脂類	機械用消耗品	図書費	管理用消耗品	計
66,409 円	45,042,107 円	12,500,109 円	54,173 円	1,418,482 円	59,081,280 円

(2) 燃料費

	軽油	灯油	計
使用量	1,774 ℓ	104 ℓ	
料 金	209,871 円	8,650 円	218,521 円

(3) 光熱水費

	電 気	水 道	下 水 道	都 市 ガ ス	計
使用量	7,090,937 kwh	2,782 m <sup>3</sup>	2,733 m <sup>3</sup>	27,485 m <sup>3</sup>	
料 金	132,060,767 円	1,164,181 円	440,338 円	2,775,951 円	136,441,237 円

2 役務費

電 話 料	クレーン法定検査	リサイクル料	大気濃度計検定	計
41,712 円	31,900 円	12,818 円	591,200 円	677,630 円

3 委託料

処理・処分等委託料 298,979,500 円	廃棄物運搬等 114,519,928 円	廃棄物の運搬等 101,019,600 円	投入監視・計量業務 8,642,700 円	犬猫死体処分(652体) 1,844,508 円	粗大苛性ソーダ・硫酸処分 781,000 円	3号炉消石灰処分 1,143,120 円	3号炉キレート剤処分 319,000 円	犬猫冷凍庫処分 770,000 円
	回収・再資源化(フロン) 606,760 円	フロン回収(除湿器等 394台) 606,760 円						
	再資源化 183,852,812 円	破碎残渣 166,577,895 円	小型家電等 14,812,600 円	有害物 2,462,317 円				
施設等維持管理委託料 389,129,400 円	プラント運転 353,122,000 円	ごみ焼却施設の運転 263,472,000 円	不燃・粗大ごみ処理施設の運転 89,650,000 円					
	処理場清掃 36,007,400 円	炉内清掃 22,110,000 円	煙突清掃 4,268,000 円	汚水槽清掃 2,600,400 円	集じん器内清掃 4,455,000 円	冷却用熱交換器清掃 2,574,000 円		
測定等委託料 8,636,100 円	環境測定 6,375,600 円	作業環境測定 1,166,000 円	放射能測定 910,800 円	環境計量測定 4,298,800 円				
	ダイオキシン類等測定 2,260,500 円	ごみ焼却施設のダイオキシン類 1,177,000 円	環境大気・土壌中のダイオキシン類 1,083,500 円					
機器等保守整備委託料 40,356,085 円	機器保守点検 40,356,085 円	3号炉 12,255,200 円	廃水処理施設 211,585 円					
		4・5号炉 21,392,172 円	共通・その他 1,731,928 円					
		不燃・粗大ごみ処理施設 4,765,200 円						

4 備品購入費

機械器具費	
絶縁抵抗計等	208,450 円

款	項	目	事	項	決算書該 当ページ	歳出決算額	財	源	内	訳	節	別	内	訳
3	1													
			3	資源物処理維持管理費										
				資源物処理事業	7~10	250,672,311	一般財源	250,672,311			10	需用費	18,265,546	
											11	役務費	387,309	
											12	委託料	231,642,816	
											13	使用料及び 賃借料	186,120	
											17	備品購入費	190,520	

事業内容及び成果の概要

○ 資源物処理事業経費の概要

1 需用費

(1) 消耗品費

安全衛生消耗品	薬品油脂類	管理用消耗品	機械用消耗品	事務用消耗品	計
19,690 円	2,577,850 円	52,349 円	6,896,032 円	127,600 円	9,673,521 円

(2) 光熱水費

	電 気	水 道	下 水 道	都 市 ガ ス	計
使 用 量	347,526 kwh	444 m <sup>3</sup>	444 m <sup>3</sup>	0 m <sup>3</sup>	
料 金	8,317,142 円	194,645 円	62,880 円	9,108 円	8,583,775 円

(3) 医薬材料費

応急手当セット	8,250 円
---------	---------

2 役務費

電 話 料	クレーン法定検査	自動車・建物損害保険料	計
41,045 円	16,720 円	329,544 円	387,309 円

3 委託料

処理・処分等委託料 19,764,182 円	廃棄物運搬等 17,928,350 円	廃棄物の運搬等 17,688,000 円		
	再資源化 1,835,832 円	活性炭(劣化炭)処分 240,350 円		
		容器包装再商品化 1,835,832 円		
施設等維持管理委託料 200,735,040 円	施設管理業務 2,669,040 円	清掃業務 1,980,000 円		
	プラント運転 198,000,000 円	機械警備業務 689,040 円		
		資源物中間処理施設の運転 198,000,000 円		
	プラント清掃 66,000 円	受水槽清掃 66,000 円		
測定等委託料 2,073,500 円	環境測定 2,073,500 円	作業環境測定 198,000 円	水質測定 126,500 円	
		臭気測定 693,000 円	搬入物展開検査 1,056,000 円	
機器等保守整備委託料 9,070,094 円	機器保守点検 9,070,094 円	消防設備保守 237,600 円	クレーン点検 2,805,000 円	
		エレベータ保守 1,622,280 円	電気設備点検 473,000 円	
		フォークリフト点検 443,949 円	VOC測定装置点検 837,265 円	
		計量機点検 1,078,000 円	圧縮梱包機油圧装置点検 1,573,000 円	

4 使用料及び賃借料

事務機器借上料		物品借上料		合 計
複合機借上	106,920 円	AED借上	79,200 円	186,120 円

5 備品購入費

庁用器具費	
スチール棚	190,520 円

款	項	目	事	項	決算書該 当ページ	歳出決算額	財	源	内	訳	節	別	内	訳
3	2		塵芥処理場建設費											
		1	塵芥処理場建設費											
			3市共同資源化事業 及び新ごみ処理施設 整備事業	9・10	340,427,008		国庫支出金	63,737,000	8	旅	費	82,947		
							繰入金	79,399,000	10	需	用	費	1,044,299	
							組 合 債	118,800,000	11	役	務	費	220,000	
							一 般 財 源	78,491,008	12	委	託	料	47,335,000	
									13	使	用	料	及	び
										賃	借	料	0	
									14	工	事	請	負	費
													274,200,600	
									18	負	担	金	、	補
										助	及	び	交	付
													17,544,162	



## 事業内容及び成果の概要

### [3市共同資源化事業]

- 小平・村山・大和衛生組合資源物中間処理施設運営連絡会を開催し、施設周辺地域住民と相互の意見交換及び連絡調整を行った。
  - ・ 会議開催数 3回

### [新ごみ処理施設整備事業]

- (仮称)新ごみ処理施設整備・運営事業に係る新ごみ処理施設建設工事請負契約の締結について、組合議会の議決を得た。このことにより、同工事請負契約が本契約となり、同事業のその他の契約の効力が発生した。
- 新ごみ処理施設建設工事については、事業者と実施設計協議を進め、粗大ごみ処理施設の解体等を実施した。
  
- 業務等委託
  - ・ ごみ焼却施設環境影響評価業務委託 16,286,400円
  - ・ 新ごみ処理施設建設工事工事監理業務委託 24,448,600円
  - ・ 小平市道第A-3号線分筆登記業務委託 1,100,000円
  
- 施設等整備工事
  - ・ 新ごみ処理施設建設工事 237,487,000円
  - ・ 小平市道第A-3号線移設工事 36,713,600円
  
- 負担金
  - ・ 小平市道第A-3号線付替に伴う配水小管移設工事負担金 17,544,162円



## 4 参 考

## (1) 当初予算と補正予算・決算の経過

(決算額を除き単位は千円)

区 分	予 算 額	主 な 内 容		*歳出については 500千円以上
		歳 入	歳 出	
当初予算	2,653,287			
第1号 (11月)	69,773	<ul style="list-style-type: none"> <li>・財政調整基金繰入金 27,026</li> <li>・前年度繰越金 42,747</li> </ul>	<ul style="list-style-type: none"> <li>・財政調整基金 21,373</li> <li>・処理・処分等委託 44,550</li> <li>・施設等維持管理委託 3,850</li> </ul>	
補  正  予  算	△ 70,521	<ul style="list-style-type: none"> <li>・電柱用地等使用料 21</li> <li>・職員退職手当基金利子 28</li> <li>・財政調整基金利子 311</li> <li>・施設整備基金利子 612</li> <li>・財政調整基金繰入金 △ 36,171</li> <li>・施設整備基金繰入金 25,111</li> <li>・アルミ売払い等 2,040</li> <li>・容器包装リサイクル協会拠出金 37,527</li> <li>・組合債 △ 100,000</li> </ul>	<ul style="list-style-type: none"> <li>・会計年度任用職員基礎報酬 △825</li> <li>・給料 △2,137</li> <li>・各種手当 3,286</li> <li>・期末・勤勉手当 △1,877</li> <li>・職員共済組合負担金 △928</li> <li>・広報紙作成業務委託 △1,751</li> <li>・施設等維持管理委託 △2,381</li> <li>・地域共生事業 △650</li> <li>・土地借上料 △608</li> <li>・財政調整基金 37,838</li> <li>・施設整備基金 612</li> <li>・施設管理業務 △777</li> <li>・電気料金 △12,450</li> <li>・廃棄物運搬等 △778</li> <li>・処理場清掃(炉内・煙突・汚水槽) △2,985</li> <li>・上下水道料金 △1,290</li> <li>・機器等保守整備委託 △7,181</li> <li>・設計等委託 △2,332</li> <li>・施設整備工事 △63,989</li> <li>・水道給水工事等負担金 △5,598</li> </ul>	
予算現額	2,652,539			
決算額	歳入歳出 差引残額 123,640,729 円	歳入総額 2,660,533,730 円	歳出総額 2,536,893,001 円	

(2) 決算額が予算現額に比べ増減した理由(100万円以上)

[歳入の部]

(単位：円)

款	項	目	節	予算現額	決算額	予算現額と決算額との比較	主な理由
7	諸	収入					
	2	雑	入				
		1	雑				
			1 雑	46,788,000	54,792,328	8,004,328	容器包装リサイクル協会拠出金等の増

[歳出の部]

(単位：円)

款	項	目	節	予算現額	決算額	翌年度繰越額	不用額	主な理由
3	塵	芥	処理					
	1	塵	芥					
		2	塵					
			10 需	261,440,000	229,851,345		31,588,655	電気料金、消耗品費(薬品油脂類)等の減
			12 委	748,483,000	737,101,085		11,381,915	契約差金等による不用額
			14 工	469,807,000	421,135,000		48,672,000	緊急故障対策費の減等による不用額
		3	資					
			10 需	23,089,000	18,265,546		4,823,454	消耗品費(薬品油脂類)・上下水道料金等の減
			12 委	235,570,000	231,642,816		3,927,184	契約差金等による不用額

(3) 一般職の給料及び職員手当等の状況

[総括]

職員数	給 与 費				共 済 費	合 計
	報 酬	給 料	職員手当等	計		
[2] 18人 <sup>(1)</sup>	4,240,233 円	79,646,400 円	70,291,211 円	154,177,844 円	30,712,812 円	184,890,656 円

\*職員数の( )は再任用短時間勤務職員、[ ]は会計年度任用職員の外書き人数。

\*給与費及び共済費には、再任用職員分及び会計年度任用職員分を含む。

\*共済費には、公務災害補償費分を含まない。

[職員手当等の内訳]

扶養手当	地域手当	通勤手当	時間外勤務手当	管理職手当	管理職員 特別勤務手当
2,196,000 円	12,877,236 円	1,526,296 円	8,297,629 円	6,389,280 円	722,000 円
期末・勤勉手当	児童手当	住居手当			
36,622,770 円	1,480,000 円	180,000 円			

\*再任用職員、会計年度任用職員分を含む。

[期末・勤勉手当]

期 別	支 給 率	平 均 支 給 額
2年 6月期	2.275月 (1.2月)	1,020,609 円
2年12月期	2.175月 (1.15月)	970,902 円
3年 3月期	0.1月 (0.05月)	45,810 円
計	4.55月 (2.4月)	2,037,321 円

\*支給率の( )内は、再任用職員の率。平均支給額は、再任用職員、会計年度任用職員分を除いて算出した数値。

## (4) 組合債の状況

## [ 年度末未償還額及び償還額 ]

起債の目的	令和元年度末未償還額			令和2年度償還額		
	元金	利子	計	元金	利子	計
3市共同資源物処理施設整備事業(28年度)	59,400,000	745,344	60,145,344	4,895,759	116,353	5,012,112
3市共同資源物処理施設整備事業(29年度)	616,200,000	8,964,408	625,164,408	0	1,232,400	1,232,400
不燃・粗大ごみ処理施設整備事業(29年度)	38,200,000	194,100	38,394,100	0	26,740	26,740
3市共同資源物及び不燃・粗大ごみ処理施設整備事業(30年度)	857,300,000	2,830,736	860,130,736	0	342,920	342,920
不燃・粗大ごみ処理施設整備事業(30年度)	213,000,000	362,196	213,362,196	0	42,600	42,600
不燃・粗大ごみ処理施設整備事業(元年度)	1,233,500,000	3,401,482	1,236,901,482	0	347,238	347,238
不燃・粗大ごみ処理施設整備事業(元年度)	39,000,000	107,554	39,107,554	0	10,978	10,978
新ごみ処理施設整備事業(2年度)	—	—	—	—	—	—
合計	3,056,600,000	16,605,820	3,073,205,820	4,895,759	2,119,229	7,014,988

## [ 借入の内訳 ]

起債の目的	年度	借入額(千円)	年利率	借入先	備考
3市共同資源物処理施設整備事業	平成28年度	59,400	0.2%	財政融資資金	一般廃棄物処理事業
3市共同資源物処理施設整備事業	平成29年度	616,200	0.2%	財政融資資金	一般廃棄物処理事業
不燃・粗大ごみ処理施設整備事業	平成29年度	38,200	0.07%	財政融資資金	一般廃棄物処理事業
3市共同資源物及び不燃・粗大ごみ処理施設整備事業	平成30年度	857,300	0.04%	財政融資資金	一般廃棄物処理事業
不燃・粗大ごみ処理施設整備事業	平成30年度	213,000	0.02%	東京都区市町村振興基金	一般廃棄物処理事業
不燃・粗大ごみ処理施設整備事業	令和元年度	1,233,500	0.03%	財政融資資金	防災・減災国土強靱化緊急対策事業
不燃・粗大ごみ処理施設整備事業	令和元年度	39,000	0.03%	財政融資資金	一般廃棄物処理事業
新ごみ処理施設整備事業	令和2年度	118,800	0.3%	財政融資資金	一般廃棄物処理事業

(単位：円・%)

令和2年度末未償還額			
元 金	利 子	計	構 成 比
54,504,241	628,991	55,133,232	1.7
616,200,000	7,732,008	623,932,008	19.5
38,200,000	167,360	38,367,360	1.2
857,300,000	2,487,816	859,787,816	27.0
213,000,000	319,596	213,319,596	6.7
1,233,500,000	3,054,244	1,236,554,244	38.8
39,000,000	96,576	39,096,576	1.2
118,800,000	4,191,426	122,991,426	3.9
3,170,504,241	18,678,017	3,189,182,258	100.0

## (5) 歳入歳出決算額及び構成比の推移(過去5年間)

(単位：円・%)

年 度 款 別	平成28年度		平成29年度		平成30年度		令和元年度		令和2年度		
	決 算 額	構 成 比	決 算 額	構 成 比	決 算 額	構 成 比	決 算 額	構 成 比	決 算 額	構 成 比	
歳 入	分担金及び負担金	1,500,000,000	85.3	1,620,000,000	57.0	1,720,000,000	48.3	1,840,000,000	41.0	2,130,000,000	80.0
	使用料及び手数料	8,952	0.0	8,880	0.0	9,769	0.0	31,086	0.0	57,960	0.0
	国庫支出金	41,261,000	2.3	384,274,000	13.5	567,380,000	15.9	767,111,000	17.1	63,737,000	2.4
	財産収入	94,459,640	5.4	4,298,932	0.1	3,437,240	0.1	3,036,133	0.1	1,923,107	0.1
	繰入金	0	0.0	109,965,000	3.9	77,109,000	2.2	440,654,000	9.8	212,182,000	8.0
	繰越金	51,978,352	2.9	42,067,532	1.5	99,833,434	2.8	107,853,701	2.4	79,034,147	3.0
	諸収入	11,939,801	0.7	28,186,997	1.0	24,985,118	0.7	52,669,018	1.2	54,799,516	2.0
	組合債	59,400,000	3.4	654,400,000	23.0	1,070,300,000	30.0	1,272,500,000	28.4	118,800,000	4.5
	合 計	1,759,047,745	100.0	2,843,201,341	100.0	3,563,054,561	100.0	4,483,854,938	100.0	2,660,533,730	100.0
歳 出	議会費	2,266,417	0.1	2,733,167	0.1	2,133,066	0.1	2,555,430	0.1	2,168,367	0.1
	総務費	621,462,064	36.2	448,181,820	16.3	482,920,127	14.0	546,405,709	12.4	521,944,274	20.6
	塵芥処理費	1,076,878,270	62.7	2,292,342,095	83.6	2,968,850,796	85.9	3,854,124,101	87.5	2,005,765,372	79.0
	公債費	16,373,462	1.0	110,825	0.0	1,296,871	0.0	1,735,551	0.0	7,014,988	0.3
	合 計	1,716,980,213	100.0	2,743,367,907	100.0	3,455,200,860	100.0	4,404,820,791	100.0	2,536,893,001	100.0



## (6) 歳出性質別決算額及び構成比の推移(過去5年間)

(単位：円・%)

年度 性質別	平成28年度		平成29年度		平成30年度		令和元年度		令和2年度	
	決算額	構成比	決算額	構成比	決算額	構成比	決算額	構成比	決算額	構成比
人件費	179,754,037	10.5	223,096,264	8.1	218,604,067	6.3	200,693,138	4.6	187,623,406	7.4
物件費	710,751,276	41.4	786,963,423	28.7	841,827,839	24.4	1,075,280,996	24.4	1,315,287,070	51.8
維持補修費	290,274,750	16.9	422,429,156	15.4	420,529,717	12.2	513,446,300	11.7	481,505,807	19.0
扶助費	1,310,000	0.1	1,365,000	0.1	1,220,000	0.0	1,195,000	0.0	1,480,000	0.0
補助費等	25,679,868	1.5	24,649,239	0.9	23,644,486	0.7	2,522,506	0.1	19,939,530	0.8
普通建設 事業費	93,464,820	5.4	1,105,245,000	40.3	1,739,783,880	50.4	2,374,314,300	53.9	298,649,200	11.8
公債費	16,373,462	1.0	110,825	0.0	1,296,871	0.0	1,735,551	0.0	7,014,988	0.3
積立金	399,372,000	23.2	179,509,000	6.5	208,294,000	6.0	235,633,000	5.3	225,393,000	8.9
合計	1,716,980,213	100.0	2,743,367,907	100.0	3,455,200,860	100.0	4,404,820,791	100.0	2,536,893,001	100.0

## (7) 基金の推移(過去5年間)

(単位：円)

区 分		年 度				
		平成28年度	平成29年度	平成30年度	令和元年度	令和2年度
職員退職手当基金	積立金	1,278,000	1,265,000	2,001,000	1,582,000	1,604,000
	繰入金	0	26,927,000	25,299,000	0	0
	年度末現在高	82,206,000	56,544,000	33,246,000	34,828,000	36,432,000
財政調整基金	積立金	151,154,000	21,506,000	50,326,000	78,513,000	69,272,000
	繰入金	0	78,254,000	5,547,000	123,224,000	132,783,000
	年度末現在高	428,548,000	371,800,000	416,579,000	371,868,000	308,357,000
施設整備基金	積立金	246,940,000	156,738,000	155,967,000	155,538,000	154,517,000
	繰入金	0	4,784,000	209,963,000	153,730,000	79,399,000
	年度末現在高	2,544,467,000	2,696,421,000	2,642,425,000	2,644,233,000	2,719,351,000
基金合計		3,055,221,000	3,124,765,000	3,092,250,000	3,050,929,000	3,064,140,000

(8) ごみ搬入量等の推移(過去5年間)

市別・種別等	年度	平成28年度		平成29年度		平成30年度		令和元年度		令和2年度	
		搬入量	搬入比率	搬入量	搬入比率	搬入量	搬入比率	搬入量	搬入比率	搬入量	搬入比率
小平市	可燃	32,991.65 t		32,920.03 t		33,685.59 t		30,921.92 t		31,962.15 t	
	不燃粗大	5,852.45 t		5,665.08 t		6,915.82 t		2,666.56 t		3,253.75 t	
	計	38,844.10 t	55.67 %	38,585.11 t	55.54 %	40,601.41 t	56.98 %	33,588.48 t	51.14 %	35,215.90 t	52.06 %
	人口	189,600 人		191,405 人		193,191 人		194,571 人		195,120 人	
	排出原単位	561 g/日・人		552 g/日・人		576 g/日・人		472 g/日・人		494 g/日・人	
東大和市	可燃	14,461.66 t		14,439.32 t		14,207.30 t		14,647.31 t		14,845.02 t	
	不燃粗大	926.69 t		952.85 t		965.55 t		1,105.59 t		1,249.06 t	
	計	15,388.35 t	22.05 %	15,392.17 t	22.16 %	15,172.85 t	21.29 %	15,752.90 t	23.98 %	16,094.08 t	23.79 %
	人口	85,920 人		85,860 人		85,534 人		85,277 人		85,305 人	
	排出原単位	491 g/日・人		491 g/日・人		486 g/日・人		505 g/日・人		517 g/日・人	
武蔵村山市	可燃	14,282.06 t		14,263.21 t		14,205.82 t		14,866.65 t		14,825.46 t	
	不燃粗大	1,259.79 t		1,231.27 t		1,281.14 t		1,471.28 t		1,514.56 t	
	計	15,541.85 t	22.28 %	15,494.48 t	22.30 %	15,486.96 t	21.73 %	16,337.93 t	24.88 %	16,340.02 t	24.15 %
	人口	72,218 人		72,341 人		72,642 人		72,417 人		71,988 人	
	排出原単位	590 g/日・人		587 g/日・人		584 g/日・人		616 g/日・人		622 g/日・人	
合計	可燃	61,735.37 t	伸率 △ 0.9 %	61,622.56 t	伸率 △ 0.2 %	62,098.71 t	伸率 0.8 %	60,435.88 t	伸率 △ 2.7 %	61,632.63 t	伸率 2.0 %
	不燃粗大	8,038.93 t	0.5 %	7,849.20 t	△ 2.4 %	9,162.51 t	16.7 %	5,243.43 t	△ 42.8 %	6,017.37 t	14.8 %
	計	69,774.30 t	△ 0.7 %	69,471.76 t	△ 0.4 %	71,261.22 t	2.6 %	65,679.31 t	△ 7.8 %	67,650.00 t	3.0 %
	人口	347,738 人	0.3 %	349,606 人	0.5 %	351,367 人	0.5 %	352,265 人	0.3 %	352,413 人	0.0 %
	排出原単位	550 g/日・人	△ 0.7 %	544 g/日・人	△ 1.1 %	556 g/日・人	2.2 %	509 g/日・人	△ 8.5 %	526 g/日・人	3.3 %

\*各年度の人口は、10月1日現在

\*排出原単位=ごみ量÷人口÷365日(うるう日を含む年度は366日)

\*搬入量は、資源物中間処理施設から排出された残渣を含む。

(9) 資源物(容リプラ及びペットボトル)資源化量の推移

年度 市別・種別等		令和元年度		令和2年度	
		資源化量	資源化比率	資源化量	資源化比率
小平市	容リプラ	1,753.54 t		1,894.21 t	
	ペットボトル	453.13 t		495.62 t	
	計	2,206.67 t	56.34 %	2,389.83 t	56.57 %
	人口	194,571 人		195,120 人	
	排出原単位	31 g/日・人		34 g/日・人	
東大和市	容リプラ	732.54 t		796.39 t	
	ペットボトル	143.89 t		156.14 t	
	計	876.43 t	22.37 %	952.53 t	22.55 %
	人口	85,277 人		85,305 人	
	排出原単位	28 g/日・人		31 g/日・人	
武蔵村山市	容リプラ	670.04 t		715.32 t	
	ペットボトル	163.91 t		167.01 t	
	計	833.95 t	21.29 %	882.33 t	20.88 %
	人口	72,417 人		71,988 人	
	排出原単位	32 g/日・人		34 g/日・人	
合計	容リプラ	3,156.12 t	伸率 —	3,405.92 t	伸率 7.9 %
	ペットボトル	760.93 t	—	818.77 t	7.6 %
	計	3,917.05 t	—	4,224.69 t	7.9 %
	人口	352,265 人	—	352,413 人	0.0 %
	排出原単位	30 g/日・人	—	33 g/日・人	10.0 %

\*人口は、10月1日現在

\*排出原単位＝資源化量÷人口÷365日(うるう日を含む年度は366日)

\*資源化量は、公益財団法人日本容器包装リサイクル協会への引き渡し数量

(10) 資源物の回収状況の推移(過去5年間)

年度 種類	平成28年度		平成29年度		平成30年度		令和元年度		令和2年度	
	回収量		回収量		回収量		回収量		回収量	
	ごみ比	伸率	ごみ比	伸率	ごみ比	伸率	ごみ比	伸率	ごみ比	伸率
くず鉄	746.08 t		743.50 t		849.37 t		708.51 t		720.17 t	
	9.3 %	0.8 %	9.5 %	△ 0.3 %	9.3 %	14.2 %	13.5 %	△ 16.6 %	12.0 %	1.6 %
アルミ	78.31 t		77.82 t		78.25 t		53.37 t		68.20 t	
	1.0 %	5.5 %	1.0 %	△ 0.6 %	0.9 %	0.6 %	1.0 %	△ 31.8 %	1.1 %	27.8 %
焼鉄	617.31 t		606.41 t		696.87 t		545.11 t		256.36 t	
	0.9 %	△ 5.1 %	0.9 %	△ 1.8 %	1.0 %	14.9 %	0.8 %	△ 21.8 %	0.4 %	△ 53.0 %
小型家電等	153.63 t		153.11 t		192.41 t		137.89 t		352.27 t	
	1.9 %	1.5 %	2.0 %	△ 0.3 %	2.1 %	25.7 %	2.6 %	△ 28.3 %	5.9 %	155.5 %
有害物	—		—		—		—		12.92 t	
	—	—	—	—	—	—	—	—	0.2 %	—
破碎残渣	—		—		88.38 t		91.08 t		3,365.21 t	
	—	—	—	—	1.0 %	—	1.7 %	3.1 %	56.1 %	3,594.8 %
容リプラ ベール	—		—		—		3,156.12 t		3,405.92 t	
	—	—	—	—	—	—	82.0 %	—	84.5 %	7.9 %
ペットボトル ベール	—		—		—		760.93 t		818.77 t	
	—	—	—	—	—	—	76.8 %	—	80.6 %	7.6 %

\*ごみ比……くず鉄、アルミ、小型家電等、有害物、破碎残渣は不燃・粗大ごみ量に対する比率

焼鉄は焼却量(古紙を除き、破碎可燃物及び資源物中間処理施設の可燃残渣を含む)に対する比率

容リプラベールは容リプラ搬入量に対し、ペットボトルベールはペットボトル搬入量に対する比率

\*小型家電等……平成26年度から小型家電リサイクル法に基づき資源化を始めた。

令和2年度から不燃・粗大ごみ処理施設の稼働に伴い、手選別処理を行っている。

\*有害物……令和2年度から手選別された乾電池等について民間業者へ委託し、資源化を始めた。

\*破碎残渣……平成30年度から民間業者へ委託し、資源化を始めた。

令和2年度から不燃・粗大ごみ処理施設の稼働に伴い、破碎不燃物から不燃ごみ及び不燃性粗大ごみの破碎残渣に変更した。

\*容リプラベール・ペットボトルベール……令和元年度から資源物中間処理施設が稼働し、資源化を始めた。

## (11) 処理原価(中間処理)の推移(過去5年間)

(単位:円/t当たり)

区 分		年 度				
		平成28年度	平成29年度	平成30年度	令和元年度	令和2年度
可燃 ごみ	原 価	16,938	17,922	19,220	21,155	22,380
	対前年度増減額	110	984	1,298	1,935	1,225
不燃・ 粗大 ごみ	原 価	37,843	39,866	31,311	37,694	77,059
	対前年度増減額	△ 4,085	2,023	△ 8,555	6,383	39,365
資 源 物	原 価	—	—	—	71,895	70,505
	対前年度増減額	—	—	—	—	△ 1,390
総 合	原 価	19,346	20,402	20,775	25,926	30,323
	対前年度増減額	△ 339	1,056	373	5,151	4,397

\* 補修工事の費用については、3年間に平準化して積算した。

\* 焼却処理の経費のうち、可燃性粗大ごみの破碎残渣に係る経費は、可燃ごみの経費から控除し、不燃・粗大ごみの経費に算入した。

\* 焼却処理の経費のうち、資源物中間処理施設の可燃残渣に係る経費は、可燃ごみの経費から控除し、資源物の経費に算入した。

\* 不燃・粗大ごみの経費のうち、資源物中間処理施設の不燃残渣に係る経費は、不燃・粗大ごみの経費から控除し、資源物の経費に算入した。

(12) 主要施設の概要

施設名		竣工年月	内容	事業費	主な改修事業
焼却施設	3号炉	昭和50年3月	150t/24h	8億1,984万円	昭和56年度 排ガス処理施設工事 1億5,300万円 平成元・2年度 3号炉ごみ焼却施設改造工事 13億4,415万円 平成13・14年度 排ガス高度処理施設整備工事 15億5,400万円 平成15年度 部分更新事業(3号炉クレーン自動化工事等) 3億5,175万円 平成16年度 部分更新事業(3号炉白煙防止装置設置工事等) 2億4,982万円 平成17年度 部分更新事業(4・5号炉ガス冷却灰搬送設備設置工事等) 1億5,172万円 平成17・18年度 部分更新事業(計装設備更新工事) 4億1,160万円 平成18年度 3号炉反応塔取替工事 7,140万円 平成19年度 4・5号ごみ焼却施設灰出設備取替工事 7,245万円 平成20年度 ごみ焼却施設集じん器ろ布・ケーシング取替等工事 1億2,075万円 平成21年度 3号ごみ焼却施設躯体補修工事 3,066万円 平成21年度 4・5号ごみ焼却施設ごみクレーン巻上電動機インバータ化他改良工事 8,085万円
	4・5号炉	昭和61年11月	105t/24h ×2炉	32億9,000万円	平成22年度 3号ごみ焼却施設集じん器保温対策工事 840万円 平成23年度 4・5号ごみ焼却施設ガス冷却室容積アップ(4号炉)工事 2,352万円 平成24年度 4・5号ごみ焼却施設ごみピット投入扉(No.2・3)取替工事 3,570万円 平成25年度 4・5号ごみ焼却施設ガス冷却灰排出設備(5号炉)工事 3,990万円 平成25年度 4号炉バグフィルターろ布交換工事 5,034万円 平成26年度 3号炉・5号炉バグフィルターろ布交換工事 1億2,069万円 平成26年度 4・5号ごみ焼却施設ごみピット投入扉(No.1・4・5)更新工事 5,076万円 平成27年度 DCS制御装置更新工事 2,425万円 平成28年度 3号ごみ焼却施設灰押出機駆動軸等取替工事 2,052万円 平成28年度 5号炉ガス冷却室補修工事 5,026万円 平成29年度 3号炉反応塔補修工事 6,469万円 平成30年度 4号炉乾燥段スーカフレーム等補修工事 2,376万円 令和元年度 4号炉バグフィルターろ布取替等補修工事 6,998万円 令和2年度 5号炉バグフィルターろ布取替等補修工事 1億1,744万円
資源物中間処理施設		平成31年4月	容リプラ 17t/5h ペットボトル 6t/5h	26億690万円	
不燃・粗大ごみ処理施設		令和2年3月	28t/5h	27億432万円	

施設名		竣工年月	内容	事業費	主な改修事業
廃水処理施設		昭和50年3月	51m <sup>3</sup> /24h	1億2,800万円	
不燃物積替場		昭和43年12月	690m <sup>2</sup>	203万円	昭和54年度 上屋取付工事等 3,270万円 平成10年度 焼却灰中焼鉄除去装置設置工事 1,680万円 平成11年度 環境対策(外壁)工事 4,074万円 平成17年度 土間改修工事 837万円 平成20年度 コンクリート保護用鋼板取付工事 788万円 令和元年度 コンクリート保護用鋼板取付工事 506万円
旧管理事務所		昭和42年3月	299m <sup>2</sup>	687万円	昭和61年度 増改築107m <sup>2</sup> 3,398万円
井水施設	2号井	昭和48年3月	250m (深さ)	1,269万円	平成18年度 2号井改修工事 4,179万円 平成18年度 2号井用受水槽設置工事 1,239万円 平成23年度 2号井戸ポンプ更新工事 267万円 平成29年度 2号井戸ポンプ補修工事 386万円 令和2年度 2号井戸ポンプ補修工事 385万円
足湯施設		平成19年3月	130.22m <sup>2</sup> (建築面積)	5,813万円	平成20年度 足洗い場設置工事 121万円 平成21年度 東屋軒下延長工事 115万円 平成22年度 構内舗装改修工事 145万円 平成23年度 ベンチ設置工事 31万円 平成24年度 石張り工事、南側フェンス取替工事 90万円 平成25年度 石張り工事、土間改修工事 151万円 平成27年度 石橋設置工事 63万円 令和元年度 足湯施設整備(パーゴラ新設)工事 158万円



