


令和2年度

小平・村山・大和衛生組合
一般会計予算書

小平・村山・大和衛生組合



令和2年度小平・村山・大和衛生組合一般会計予算

令和2年度小平・村山・大和衛生組合一般会計の予算は、次に定めるところによる。

(歳入歳出予算)

第1条 歳入歳出予算の総額は、歳入歳出それぞれ26億3,700万円と定める。

2 歳入歳出予算の款項の区分及び当該区分ごとの金額は、「第1表 歳入歳出予算」による。

(債務負担行為)

第2条 地方自治法第214条の規定により債務を負担する行為をすることができる事項、期間及び限度額は、「第2表 債務負担行為」による。

(地方債)

第3条 地方自治法第230条第1項の規定により起こすことができる地方債の起債の目的、限度額、起債の方法、利率及び償還の方法は、「第3表 地方債」による。

令和2年2月19日 提出

小平・村山・大和衛生組合

管理者 小林 正 則

第1表 歳入歳出予算
歳入

(単位: 千円)

款	項	金額
1 分担金及び負担金		2,130,000
	1 分担金	2,130,000
2 使用料及び手数料		36
	1 使用料	36
3 国庫支出金		63,737
	1 国庫補助金	63,737
4 財産収入		970
	1 財産運用収入	970
5 繰入金		196,216
	1 基金繰入金	196,216
6 繰越金		20,000
	1 繰越金	20,000
7 諸収入		7,241
	1 預金利子	20
	2 雑入	7,221
8 組合債		218,800
	1 組合債	218,800
歳入	合計	2,637,000

歳 出

(単位: 千円)

款	項	金 額
1 議会費		2,343
	1 議会費	2,343
2 総務費		476,178
	1 総務管理費	468,546
	2 監査委員費	682
	3 余熱利用施設費	6,950
3 塵芥処理場費		2,138,731
	1 塵芥処理費	1,743,577
	2 塵芥処理場建設費	395,154
4 公債費		7,676
	1 公債費	7,676
5 予備費		12,072
	1 予備費	12,072
歳 出	合 計	2,637,000

第 2 表 債 務 負 担 行 為


(単位：千円)

事 項	期 間	限 度 額
新ごみ処理施設建設工事工事監理業務委託	令和3年度～9年度	324,120

第 3 表 地 方 債


(単位：千円)

起 債 の 目 的	限 度 額	起債の方法	利 率	償 還 の 方 法
新ごみ処理施設建設事業	218,800	証書借入	年5.0%以内 (ただし、利率見直し方式で借り入れる資金について、利率の見直しを行った後においては、当該見直し後の利率)	借入れの時から据置を含み、20年以内に償還する。 ただし、財政等の都合により据置期間及び償還年限を短縮し、若しくは繰上償還又は低利債に借り換えることができる。



令和2年度一般会計予算説明書

小平・村山・大和衛生組合



目

次

第1	歳入歳出予算事項別明細書		
1	歳入歳出予算総括表		
	(1) 歳入予算款別比較	1
	(2) 歳出予算款別比較	2
	(3) 歳出予算款別財源内訳	3
2	歳入予算		
	第1款 分担金及び負担金	4
	第2款 使用料及び手数料	4
	第3款 国庫支出金	4
	第4款 財産収入	4
	第5款 繰入金	4
	第6款 繰越金	4
	第7款 諸収入	4
	第8款 組合債	4
3	歳出予算		
	第1款 議会費	6
	第2款 総務費	6
	第3款 塵芥処理場費	12
	第4款 公債費	18
	第5款 予備費	18
第2	給与費明細書	20
第3	債務負担行為に関する調書	26
第4	地方債現在高に関する調書	28

第1 歳入歳出予算事項別明細書

歳入歳出予算総括表

(1) 歳入予算款別比較

(単位: 千円、%)

款	本年度予算額	前年度予算額	比較	本年度構成比	前年度構成比
1 分担金及び負担金	2,130,000	1,840,000	290,000	80.77	44.34
2 使用料及び手数料	36	8	28	0.00	0.00
3 国庫支出金	63,737	688,545	△624,808	2.42	16.59
4 財産収入	970	1,995	△1,025	0.04	0.05
5 繰入金	196,216	310,384	△114,168	7.44	7.48
6 繰越金	20,000	20,000	0	0.76	0.48
7 諸収入	7,241	16,568	△9,327	0.27	0.40
8 組合債	218,800	1,272,500	△1,053,700	8.30	30.66
歳 入 合 計	2,637,000	4,150,000	△1,513,000	100.00	100.00

(2) 歳出予算款別比較

(単位: 千円、%)

款	本年度予算額	前年度予算額	比較	本年度構成比	前年度構成比
1 議会費	2,343	2,852	△509	0.09	0.07
2 総務費	476,178	482,392	△6,214	18.06	11.62
3 塵芥処理場費	2,138,731	3,642,912	△1,504,181	81.10	87.78
4 公債費	7,676	3,306	4,370	0.29	0.08
5 予備費	12,072	18,538	△6,466	0.46	0.45
歳 出 合 計	2,637,000	4,150,000	△1,513,000	100.00	100.00

(3) 歳出予算款別財源内訳

(単位：千円)

款	本年度予算額	特 定 財 源				一 般 財 源
		国庫支出金	都支出金	地方債	その他	
1 議会費	2,343					2,343
2 総務費	476,178				970	475,208
3 塵芥処理場費	2,138,731	63,737		218,800	54,288	1,801,906
4 公債費	7,676					7,676
5 予備費	12,072					12,072
歳 出 合 計	2,637,000	63,737		218,800	55,258	2,299,205


歲 入

歳入

科 目		本 年 度	前 年 度	比 較	節
款	項				目
1	分担金及び負担金	2,130,000	1,840,000	290,000	
	1 分担金	2,130,000	1,840,000	290,000	
	1 分担金	2,130,000	1,840,000	290,000	1 小平市分担金
					2 東大和市分担金
					3 武蔵村山市分担金
2	使用料及び手数料	36	8	28	
	1 使用料	36	8	28	
	1 総務使用料	36	8	28	1 組合用地等使用料
3	国庫支出金	63,737	688,545	△624,808	
	1 国庫補助金	63,737	688,545	△624,808	
	1 廃棄物処理施設整備費補助金	63,737	688,545	△624,808	1 廃棄物循環型社会基盤施設整備費補助金
4	財産収入	970	1,995	△1,025	
	1 財産運用収入	970	1,995	△1,025	
	1 利子及び配当金	970	1,995	△1,025	1 利子及び配当金
5	繰入金	196,216	310,384	△114,168	
	1 基金繰入金	196,216	310,384	△114,168	
	1 財政調整基金繰入金	141,928	156,654	△14,726	1 財政調整基金繰入金
	2 施設整備基金繰入金	54,288	153,730	△99,442	1 施設整備基金繰入金
6	繰越金	20,000	20,000	0	
	1 繰越金	20,000	20,000	0	
	1 繰越金	20,000	20,000	0	1 繰越金
7	諸収入	7,241	16,568	△9,327	
	1 預金利子	20	16	4	
	1 組合預金利子	20	16	4	1 組合預金利子
	2 雑入	7,221	16,552	△9,331	
	1 雑入	7,221	16,552	△9,331	1 雑入
8	組合債	218,800	1,272,500	△1,053,700	
	1 組合債	218,800	1,272,500	△1,053,700	
	1 組合債	218,800	1,272,500	△1,053,700	1 組合債

(単位: 千円)

金額	説明	
1,167,505	小平市	1,167,505
483,972	東大和市	483,972
478,523	武蔵村山市	478,523
36	電柱用地等使用料	36
63,737	循環型社会形成推進交付金	63,737
970	職員退職手当基金利子	6
	財政調整基金利子	60
	施設整備基金利子	904
141,928	財政調整基金繰入金	141,928
54,288	施設整備基金繰入金	54,288
20,000	前年度繰越金	20,000
20	預金利子	20
7,221	アルミ 売払い等	7,178
	容器包装リサイクル協会拠出金	1
	再任用職員雇用保険料等	42
218,800	組合債	218,800



出 歲

歳出

科 目		本 年 度	前 年 度	比 較	節
款 項	目				区 分
1	議会費	2,343	2,852	△509	
	1 議会費	2,343	2,852	△509	
	1 議会費	2,343	2,852	△509	
					01 報酬
					04 共済費
					09 交際費
					10 需用費
					12 委託料
2	総務費	476,178	482,392	△6,214	
	1 総務管理費	468,546	473,363	△4,817	
	1 一般管理費	218,910	222,447	△3,537	
					01 報酬
					02 給料
					03 職員手当等
					04 共済費
					07 報償費
					08 旅費

(単位: 千円)

金額	説明				
	財源内訳				
	国庫支出金	都支出金	地方債	その他	一般財源
	0	0	0	0	2,343
	0	0	0	0	2,343
	0	0	0	0	2,343
1,956	議員報酬				1,956
	議長	月額18,000円	1人	216	
	副議長	月額15,000円	1人	180	
	議員	月額13,000円	10人	1,560	
39	公務災害補償負担金				39
40	議長交際費				40
11	消耗品費				11
297	速記等委託				297
	0	0	0	970	475,208
	0	0	0	970	467,576
	0	0	0	0	218,910
5,159	公務災害補償等審査会委員報酬				37
	審査会会長	日額13,000円	1人	13	
	審査会委員	日額12,000円	2人	24	
	行政不服審査会委員報酬				37
	審査会会長	日額13,000円	1人	13	
	審査会委員	日額12,000円	2人	24	
	会計年度任用職員報酬				5,085
82,744	特別職給料				960
	管理者	月額22,000円	1人	264	
	副管理者	月額20,000円	2人	480	
	助役	月額18,000円	1人	216	
	一般職給料				81,784
69,837	一般職				69,837
	各種手当				31,336
	期末・勤勉手当				38,501
32,643	職員共済組合負担金				30,093
	公務災害補償負担金				630
	社会保険料				1,702
	雇用保険料				136
	労災保険料				82
50	謝礼				50
123	普通旅費				123

歳出

科 目		本 年 度	前 年 度	比 較	節
款 項	目				区 分
2	1	1 一般管理費			09 交際費
					10 需用費
					11 役務費
					12 委託料
					13 使用料及び賃借料
					18 負担金、補助及び交付金
	2 財産管理費	249,560	250,790	△1,230	
					10 需用費

(単位: 千円)

		説 明			
金 額	財 源 内 訳				
	国庫支出金	都 支 出 金	地 方 債	そ の 他	一 般 財 源
50	管理者交際費				50
3,574	消耗品費				2,869
	事務用消耗品				855
	事業用消耗品				317
	図書費				929
	被服費				427
	管理用消耗品				341
	食糧費				65
	印刷製本費				18
	修繕料				611
	医薬材料費				11
153	通信運搬費				150
	インターネット 使用料				150
	保険料				3
	傷害保険料				3
19,101	健康診断等委託				383
	作成等委託				7,102
	広報紙作成業務委託				
	施設等維持管理委託				9,750
	機器等保守整備委託				1,866
4,221	借上料				4,149
	事務機器借上料				3,900
	自動車借上料				152
	物品借上料				97
	有料道路通行料				20
	使用料				52
1,255	負担金				318
	全国都市清掃会議				190
	三多摩清掃施設協議会				5
	東京社会保険協会				4
	研修会等				119
	補助金				937
	地域共生事業				650
	職員互助会				287
	0	0	0	970	248,590
974	消耗品費				20

科 目		本 年 度	前 年 度	比 較	節
款 項	目				区 分
2	1	2 財産管理費			11 役務費
					13 使用料及び賃借料
					24 積立金
					26 公課費
					18 負担金、補助及び交付金
	3 公平委員会費	76	126	△50	
	2 監査委員費	682	682	0	
		1 監査委員費	682	682	0
	10 需用費				
	07 報償費				
3 余熱利用施設費	6,950	8,347	△1,397		
	1 余熱利用施設費	6,950	8,347	△1,397	10 需用費

(単位: 千円)

金額	説明				
	財源内訳				
	国庫支出金	都支出金	地方債	その他	一般財源
	管理用消耗品				20
	燃料費				228
	修繕料				726
1,562	通信運搬費				637
	郵便料				175
	電話料				462
	手数料				132
	振込データ送信				132
	保険料				793
	自動車損害保険料				158
	建物総合損害保険料				598
	施設所有管理者賠償責任保険料				37
81,461	借上料				81,442
	土地借上料				80,209
	財務会計システム等借上料				1,233
	電柱共架料				19
165,518	職員退職手当基金				1,552
	財政調整基金				10,061
	施設整備基金				153,905
45	自動車重量税				45
	0	0	0	0	76
76	負担金				76
	東京都市公平委員会				76
	0	0	0	0	682
	0	0	0	0	682
676	委員報酬				676
	識見者 月額26,000円 2人				624
	議員選出 年額52,000円 1人				52
6	消耗品費				6
	0	0	0	0	6,950
	0	0	0	0	6,950
24	謝礼				24
1,439	消耗品費				450
	事業用消耗品				450
	食糧費				107
	光熱水費				252

歳出

科 目		本 年 度	前 年 度	比 較	節	
款 項	目				区 分	
2	3	1	余熱利用施設費			
					11 役務費	
					12 委託料	
					13 使用料及び賃借料	
3			塵芥処理場費	2,138,731	3,642,912	△1,504,181
	1		塵芥処理費	1,743,577	1,447,957	295,620
		1	塵芥処理総務費	468	383	85
					08 旅費	
					13 使用料及び賃借料	
					18 負担金、補助及び交付金	
	2		塵芥処理維持管理費	1,474,148	1,198,649	275,499
					10 需用費	

(単位: 千円)

金額	説明				
	財源内訳				
	国庫支出金	都支出金	地方債	その他	一般財源
	修繕料				630
122	通信運搬費				69
	電話料				69
	保険料				53
	建物総合損害保険料				8
	施設賠償責任保険料				5
	普通傷害保険料				40
5,291	施設等維持管理委託 施設管理業務				5,291
74	借上料				74
	物品借上料				74
	63,737	0	218,800	54,288	1,801,906
	0	0	0	0	1,743,577
	0	0	0	0	468
180	普通旅費				180
30	有料道路通行料				30
258	負担金				258
	廃棄物処理施設技術管理協会				50
	廃棄物処理施設技術管理者研修(中央・ブロック)				20
	研修会等				188
	0	0	0	0	1,474,148
273,890	消耗品費				67,106
	図書費				78
	安全衛生消耗品				122
	薬品油脂類				53,942
	管理用消耗品				1,616
	機械用消耗品				11,348
	燃料費				409
	軽油				409
	光熱水費				171,178
	電気料金				165,644
	上下水道料金				2,061
	都市ガス料金				3,473
	修繕料				35,197
	焼却施設				28,756
	その他施設				6,441

歳出

科 目			本 年 度	前 年 度	比 較	節
款	項	目				区 分
3	1	2 塵芥処理維持管理費				11 役務費
						12 委託料
						14 工事請負費
						15 原材料費
						17 備品購入費
						26 公課費
	3 資源物処理維持管理費	268,961	248,925	20,036	10 需用費	

(単位: 千円)

		説 明				
金 額	財 源 内 訳					
	国庫支出金	都 支 出 金	地 方 債	そ の 他	一 般 財 源	
678	通信運搬費				42	
	電話料				42	
	手数料				636	
	クレーン法定検査				34	
	リサイクル料				10	
	大気濃度計検定				592	
703,925	処理・処分等委託				262,610	
	廃棄物運搬等					
	回収・再資源化(フロン)					
	再資源化					
	施設等維持管理委託				389,512	
	プラント 運転(焼却施設・不燃・粗大ごみ処理施設)					
	処理場清掃(炉内・煙突・汚水槽)					
	測定等委託				10,167	
	環境測定(作業環境・環境計量・放射能)					
	ダイオキシン類測定(排ガス・汚水・大気)					
	機器等保守整備委託				41,636	
	機器保守点検					
469,807	施設補修・改善工事				469,807	
	焼却施設					
	その他共通工事					
24,596	焼却施設用				24,596	
281	機械器具費				281	
971	大気汚染負荷量賦課金				971	
	0	0	0	0	268,961	
24,379	消耗品費				12,311	
	安全衛生消耗品				30	
	薬品油脂類				4,509	
	管理用消耗品				550	
	機械用消耗品				6,935	
	事務用消耗品				287	
	食糧費				8	
	光熱水費				10,752	
	電気料金				8,675	
	上下水道料金				1,950	
	都市ガス料金				127	

科 目			本 年 度	前 年 度	比 較	節
款	項	目				区 分
3	1	3 資源物処理維持管理費				
						11 役務費
						12 委託料
						13 使用料及び賃借料
						17 備品購入費
	2	塵芥処理場建設費	395,154	2,194,955	△1,799,801	
		1 塵芥処理場建設費	395,154	2,194,955	△1,799,801	
						08 旅費
						10 需用費
						12 委託料
						13 使用料及び賃借料
						14 工事請負費

(単位: 千円)

金額	説明				
	財源内訳				
	国庫支出金	都支出金	地方債	その他	一般財源
	修繕料				1,297
	医薬材料費				11
467	通信運搬費				119
	電話料				119
	手数料				17
	クレーン法定検査				17
	保険料				331
	自動車損害保険料				67
	建物総合損害保険料				264
243,736	処理・処分等委託				19,955
	廃棄物運搬等				
	再資源化				
	施設等維持管理委託				201,536
	施設管理業務				
	プラント 運転(資源物中間処理施設)				
	処理場清掃				
	測定等委託				2,910
	環境測定(作業環境・環境計量・搬入物検査)				
	機器等保守整備委託				19,335
	機器保守点検				
187	借上料				187
	事務機器借上料				107
	物品借上料				80
192	庁用器具費				192
	63,737	0	218,800	54,288	58,329
	63,737	0	218,800	54,288	58,329
227	普通旅費				227
193	消耗品費				185
	食糧費				8
33,381	調査・計画策定等委託				5,500
	一般廃棄物処理施設整備事業に係る技術支援業務委託				
	設計等委託				27,881
	新ごみ処理施設建設工事工事監理業務委託				
20	借上料				20
	自動車借上料				20
338,190	施設整備工事				338,190

科 目		本 年 度	前 年 度	比 較	節
款 項	目				区 分
3	2	1 塵芥処理場建設費			
					18 負担金、補助及び交付金
4		公債費	7,676	3,306	4,370
	1	公債費	7,676	3,306	4,370
		1 元金	4,896	0	4,896
					22 償還金、利子及び割引料
		2 利子	2,780	3,306	△526
					22 償還金、利子及び割引料
5		予備費	12,072	18,538	△6,466
	1	予備費	12,072	18,538	△6,466
		1 予備費	12,072	18,538	△6,466

(単位: 千円)

金額	説明				
	財源内訳				
	国庫支出金	都支出金	地方債	その他	一般財源
	小平市道第A-3号線移設工事 新ごみ処理施設建設工事				
23,143	負担金				23,143
	水道給水工事等負担金				23,143
	0	0	0	0	7,676
	0	0	0	0	7,676
	0	0	0	0	4,896
4,896	償還元金				4,896
	0	0	0	0	2,780
2,780	償還利子				2,780
	0	0	0	0	12,072
	0	0	0	0	12,072
	0	0	0	0	12,072
	予備費				12,072

第2 給与費明細書

1 特別職

(単位:千円)

区分	職員数 (人)	給 与 費			共済費	合 計	備 考	
		報 酬	給 料	計				
本 年 度	長 等	4	-	960	960	-	960	
	議 員	12	1,956	-	1,956	39	1,995	
	その他の特別職	9	750	-	750	949	1,699	
	計	25	2,706	960	3,666	988	4,654	
前 年 度	長 等	4	-	960	960	-	960	
	議 員	12	1,956	-	1,956	39	1,995	
	その他の特別職	16	7,432	-	7,432	949	8,381	
	計	32	9,388	960	10,348	988	11,336	
比 較	長 等	0	-	0	0	-	0	
	議 員	0	0	-	0	0	0	
	その他の特別職	△ 7	△ 6,682	-	△ 6,682	0	△ 6,682	
	計	△ 7	△ 6,682	0	△ 6,682	0	△ 6,682	

2 一般職

(1) 総括

(単位:千円)

区分	職員数 (人)	給 与 費				共 済 費	合 計	備 考
		報 酬	給 料	職員手当等	計			
本年度	[2] (1) 18	5,085	81,784	69,837	156,706	32,643	189,349	
前年度	[-] (0) 20	-	86,034	70,672	156,706	32,449	189,155	
比 較	[2] (1) △ 2	5,085	△ 4,250	△ 835	0	194	194	

※()は再任用短時間勤務職員、[-]内は会計年度任用職員の外書き人数です。

(単位:千円)

職員 手当 等 の 内 訳	区 分	扶養手当	地域手当	住居手当	通勤手当	時間外 勤務手当
	本年度	2,016	13,054	180	1,456	6,492
	前年度	2,616	13,756	180	1,434	6,466
	比 較	△ 600	△ 702	0	22	26

職員 手当 等 の 内 訳	区 分	管理職手当	管理職員 特別勤務手当	期末手当 勤勉手当	児童手当
	本年度	6,390	554	38,501	1,194
	前年度	5,775	310	38,995	1,140
	比 較	615	244	△ 494	54

(2) 給料及び職員手当等の増減額の明細

区 分	増減額 (千円)	増 減 事 由 別 内 訳 (千円)	説 明	備 考	
給 料	△ 4,250	昇給に伴う増加分	1,291	平均昇給間差月額 5,662 円 令和2年1月1日現在職員数 19 人 12か月分	平均昇給率 1.20% 昇給職員数 13人
		その他の増減分	△ 5,541	職員の異動等にかかる増減分 △ 5,541 千円	職員数の異動状況 本年度 18人 前年度 20人 増 減 △2人
職 員 手 当 等	△ 835	その他の増減分	△ 835	職員の異動等に係る増減分 △ 835 千円	

(3) 給料及び職員手当の状況

ア 職員1人当たり給与

区 分		一 般 行 政 職	技 能 労 務 職	
令和2年1月1日	平均給料月額	363,005 円	(該当する職員なし)	
	平均給与月額	493,946 円		
現 在	平均年齢	47 歳 7 月		
	平均給料月額	361,911 円		
平成31年1月1日	平均給与月額	484,558 円		(該当する職員なし)
	平均年齢	48 歳 0 月		

イ 初任給

(令和2年1月1日現在)

区 分	一般行政職(円)	技能労務職(円)	国 の 制 度	
			一般行政職(円)	技能労務職(円)
高 校 卒	149,900	143,000	150,600	147,900
大 学 卒	183,700		総合職 186,700	
		一般職 182,200		

ウ 級別職員数

区 分	一 般 行 政 職			技 能 労 務 職		
	級	職員数(人)	構成比(%)	級	職員数(人)	構成比(%)
令和2年1月1日 現 在	5	1	5.2	(該当する職員なし)		
	4	6	31.6			
	3	6	31.6			
	2	4	21.1			
	1	2	10.5			
	計	19	100.0			
平成31年1月1日 現 在	5	1	5.2	(該当する職員なし)		
	4	6	31.6			
	3	6	31.6			
	2	3	15.8			
	1	3	15.8			
	計	19	100.0			

(級別の基準となる職務内容)

(令和2年1月1日現在)

区 分	5級	4級	3級	2級	1級
一般行政職	事務局長職	課長職・課長補佐職	係長職	主任職	主事職
区 分	4級	4級又は3級	3級又は2級	2級又は1級	
技能労務職	統括技能長職	技能長職	技能主任職	技能主事職	

エ 期末手当・勤勉手当

区 分	支 給 期 別 支 給 率			支給率計 (月分)	備 考
	6月(月分)	12月(月分)	3月(月分)		
本年度	2.275 (1.200)	2.275 (1.200)	0.10 (0.05)	4.65 (2.45)	
前年度	2.25 (1.175)	2.25 (1.175)	0.10 (0.05)	4.60 (2.40)	
国の制度	2.25 (1.175)	2.25 (1.175)	—	4.50 (2.35)	

※()は再任用職員分

オ 退職手当

区 分	20年勤続者 (月分)	25年勤続者 (月分)	35年勤続者 (月分)	最高限度 (月分)	備 考
支給率等	23.0	30.5	43.0	43.0	定年前早期退職特例措置 (2~20%加算)
国の制度 (支給率等)	24.586875	33.27075	47.709	47.709	定年前早期退職特例措置 (2~45%加算)

カ 地域手当

支 給 率 (%)	16
支給対象職員数(人)	18
国の指定基準に基づく支給率(%)	16

キ その他の手当

区 分	内 容 (月額)	国の制度との異同	国の制度の内容 (月額)
扶養手当	配偶者 6,000円 (課長職及び課長補佐職は3,000円) 子 9,000円 (うち、特定期間にある子※ 13,000円) ※満16歳の年度初めから満22歳の年度末までの子 父母等 6,000円 (課長職及び課長補佐職は3,000円) (事務局長職は支給対象外)	異なる	配偶者 6,500円 子 10,000円 満16歳の年度初めから満22歳の年度末までの子1人につき、5,000円を加算 父母等 6,500円
住居手当	世帯主等のうち、満34歳に達する日以後の最初の3月31日までの間にある者で、自ら居住するために住宅等を借り受け、15,000円以上の家賃等を支払っているもの 15,000円 (管理職は支給対象外)	異なる	家賃区分に応じて 28,000円まで
通勤手当	交通機関等利用者 55,000円まで 交通用具使用者 28,500円まで	異なる	交通機関等利用者 55,000円まで 自動車等使用者 31,600円まで

第3 債務負担行為で令和3年度以降にわたるものについての
令和元年度末までの支出額又は支出額の見込み及び令和
2年度以降の支出予定額等に関する調書

事 項	限 度 額	令和元年度末まで の支出（見込）額		令和2年度以降 の支出予定額	
		期 間	金 額	期 間	金 額
新ごみ処理施設建設工事工事監 理業務委託	324,120	—	—	令和3年度 ┆ 令和9年度	324,120
新ごみ処理施設整備運営	46,832,500	—	—	令和2年度 ┆ 令和27年度	46,832,500

(単位：千円)

左の財源内訳	事項説明
国庫支出金 33,157 地方債 130,800 繰入金 160,163	事業目的 新ごみ処理施設建設工事工事監理業務委託 契約締結予定年度 令和2年度
国庫支出金 7,514,720 地方債 16,056,000 繰入金 2,877,680 一般財源 20,384,100	事業目的 新ごみ処理施設整備運営 契約締結予定年度 令和2年度

第4 地方債の平成30年度末における現在高並びに令和元年度末及び令和2年度末における現在高の見込みに関する調書

(単位:千円)

区 分	平成30年度末 現 在 高	令和元年度末 現在高見込額	令和2年度中増減見込		令和2年度末 現在高見込額
			令和2年度中 起債見込額	令和2年度中 元金償還見込額	
1 普通債	1,784,100	3,056,600	218,800	4,896	3,270,504
(1) ごみ処理施設 整備事業	1,784,100	3,056,600	218,800	4,896	3,270,504
合 計	1,784,100	3,056,600	218,800	4,896	3,270,504

