

令和元年度

小平・村山・大和衛生組合
一般会計決算附属書類

小平・村山・大和衛生組合

目 次

1 組合の財政状況

(1) 令和元年度 款別決算額表(前年度対比)	1
(2) 令和元年度 款別構成表	3
(3) 令和元年度 節別決算額表	5
(4) 歳出決算性質別表及び財源内訳表	7
(5) 歳入内訳表	9

2 事業概要

(1) 処理事業	1 1
(2) 施設対策	1 1
(3) 余熱利用施設	1 1
(4) 3市共同資源化事業	1 1
(5) 新ごみ焼却施設整備事業	1 2
(6) その他	1 2
(7) 業務実績	1 4

3 主要事業等の内容と成果の概要

(1) 議会費	1 6
(2) 総務費	1 6
(3) 塵芥処理場費	2 0

4 参 考

(1) 当初予算と補正予算・決算の経過	2 8
(2) 決算額が予算現額に比べ増減した理由(100万円以上)	2 9
(3) 一般職の給料及び職員手当等の状況	2 9
(4) 組合債の状況	3 0
(5) 歳入歳出決算額及び構成比の推移(過去5年間)	3 2
(6) 歳出性質別決算額及び構成比の推移(過去5年間)	3 3
(7) 基金の推移(過去5年間)	3 4
(8) ごみ搬入量等の推移(過去5年間)	3 5
(9) 資源物(容リプラ及びペットボトル)資源化量	3 6
(10) 資源物の回収状況の推移(過去5年間)	3 7
(11) 処理原価(中間処理)の推移(過去5年間)	3 8
(12) 主要施設の概要	3 9

1 組合の財政状況

(1) 令和元年度 款別決算額表(前年度対比)

①歳 入

款 別	年度	予 算 現 額	調 定 額	収 入 済 額
1 分担金及び負担金	1	1,840,000,000	1,840,000,000	1,840,000,000
	30	1,720,000,000	1,720,000,000	1,720,000,000
2 使用料及び手数料	1	31,000	31,086	31,086
	30	8,000	9,769	9,769
3 国庫支出金	1	767,111,000	767,111,000	767,111,000
	30	645,946,000	567,380,000	567,380,000
4 財産収入	1	3,035,000	3,036,133	3,036,133
	30	3,437,000	3,437,240	3,437,240
5 繰入金	1	440,654,000	440,654,000	440,654,000
	30	240,809,000	77,109,000	77,109,000
6 繰越金	1	107,853,000	107,853,701	107,853,701
	30	99,833,000	99,833,434	99,833,434
7 諸収入	1	55,812,000	52,669,018	52,669,018
	30	19,566,000	24,985,118	24,985,118
8 組合債	1	1,272,500,000	1,272,500,000	1,272,500,000
	30	1,070,300,000	1,070,300,000	1,070,300,000
歳 入 合 計	1	4,486,996,000	4,483,854,938	4,483,854,938
	30	3,799,899,000	3,563,054,561	3,563,054,561

②歳 出

款 別	年度	予 算 額	予備費充当額	予 算 現 額
1 議会費	1	2,750,000	0	2,750,000
	30	2,332,000	0	2,332,000
2 総務費	1	549,985,000	0	549,985,000
	30	484,304,000	236,000	484,540,000
3 塵芥処理場費	1	3,913,987,000	0	3,913,987,000
	30	3,288,640,000	0	3,288,640,000
4 公債費	1	1,736,000	0	1,736,000
	30	1,297,000	0	1,297,000
5 予備費	1	18,538,000	0	18,538,000
	30	23,326,000	△ 236,000	23,090,000
歳 出 合 計	1	4,486,996,000	0	4,486,996,000
	30	3,799,899,000	0	3,799,899,000

(単位:円・%)

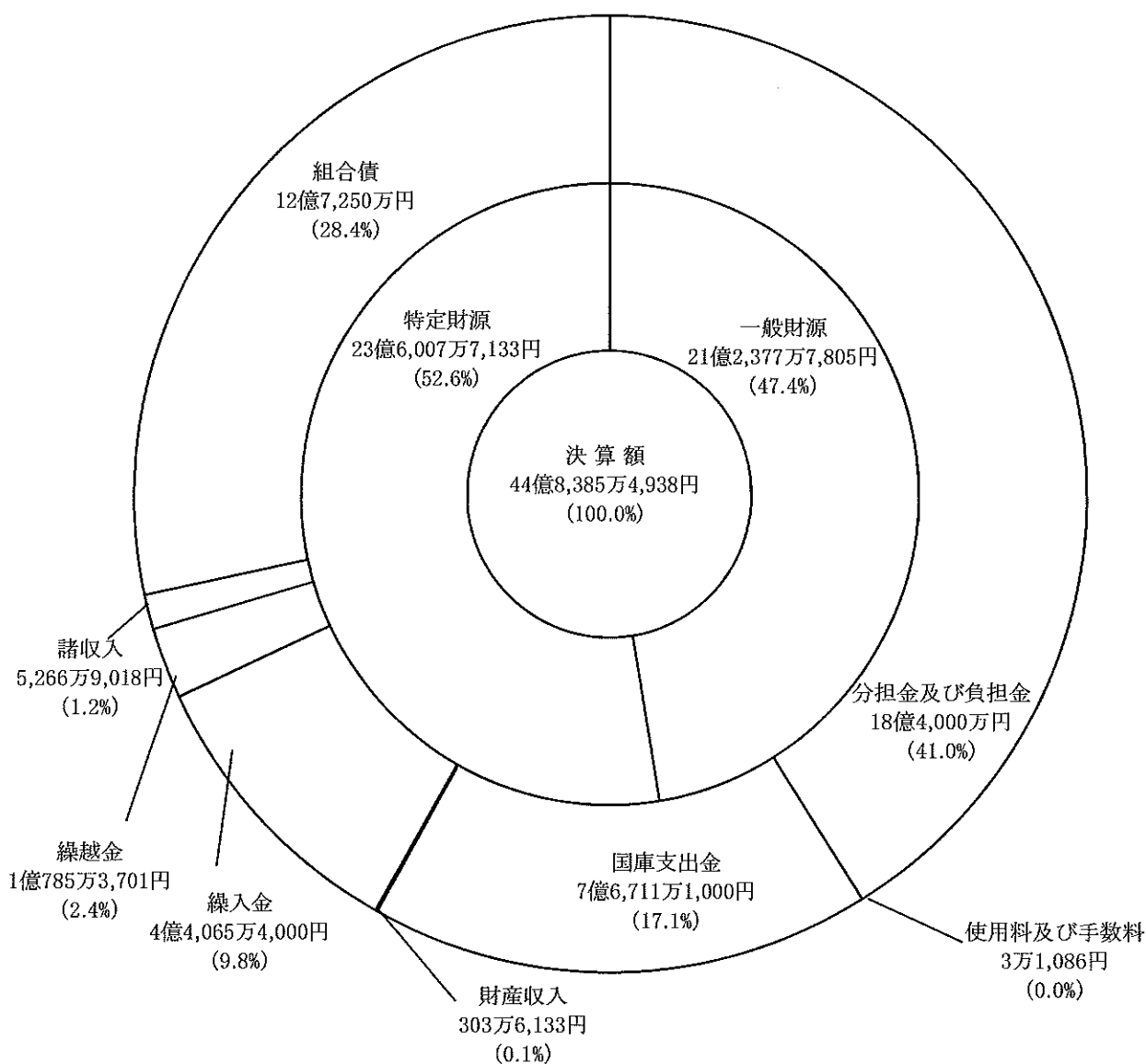
収入未済額	収入済額の予算現額 に対する増減額	収入済額の予算現額 に対する割合	収入済額の 調定額に対する割合	収入済額の歳入合計 に対する割合
0	0	100.0	100.0	41.0
0	0	100.0	100.0	48.3
0	86	100.3	100.0	0.0
0	1,769	122.1	100.0	0.0
0	0	100.0	100.0	17.1
0	△ 78,566,000	87.8	100.0	15.9
0	1,133	100.0	100.0	0.1
0	240	100.0	100.0	0.1
0	0	100.0	100.0	9.8
0	△ 163,700,000	32.0	100.0	2.2
0	701	100.0	100.0	2.4
0	434	100.0	100.0	2.8
0	△ 3,142,982	94.4	100.0	1.2
0	5,419,118	127.7	100.0	0.7
0	0	100.0	100.0	28.4
0	0	100.0	100.0	30.0
0	△ 3,141,062	99.9	100.0	100.0
0	△ 236,844,439	93.8	100.0	100.0

(単位:円・%)

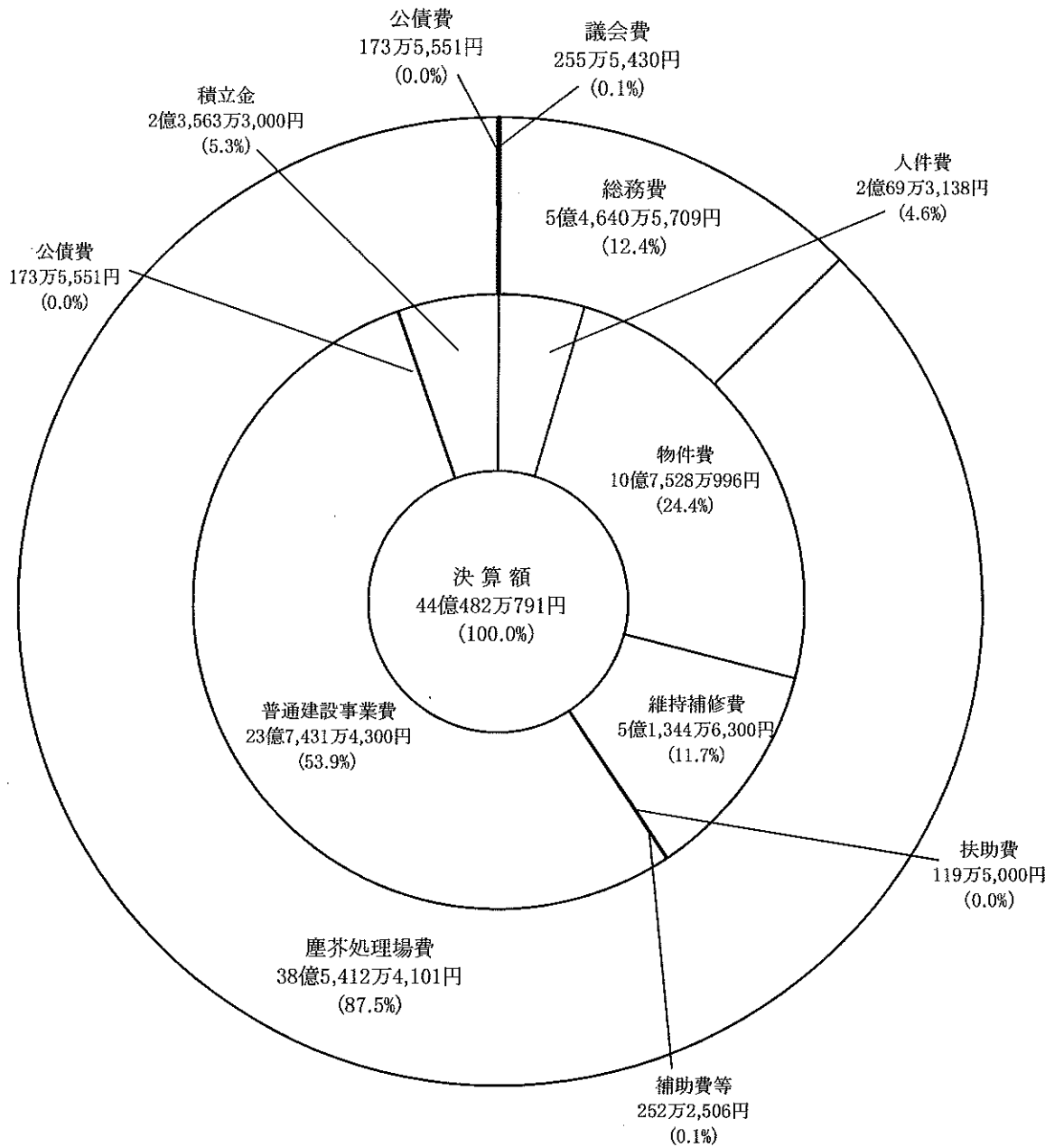
支出済額	翌年度繰越額	不用額	支出済額の予算現額 に対する割合	支出済額の歳出合計 に対する割合
2,555,430	0	194,570	92.9	0.1
2,133,066	0	198,934	91.5	0.1
546,405,709	0	3,579,291	99.3	12.4
482,920,127	0	1,619,873	99.7	14.0
3,854,124,101	16,287,000	43,575,899	98.5	87.5
2,968,850,796	270,019,000	49,770,204	90.3	85.9
1,735,551	0	449	100.0	0.0
1,296,871	0	129	100.0	0.0
0	0	18,538,000	0.0	0.0
0	0	23,090,000	0.0	0.0
4,404,820,791	16,287,000	65,888,209	98.2	100.0
3,455,200,860	270,019,000	74,679,140	90.9	100.0

(2) 令和元年度 款別構成表

① 歳 入



② 歳 出



(3) 令和元年度 節別決算額表

節別	款別			
		議 会 費	総 務 費	塵芥処理場費
1 報 酬	金額	1,930,000	6,965,839	0
	構成比	75.5	1.3	0.0
2 給 料	金額	0	86,376,945	0
	構成比	0.0	15.8	0.0
3 職 員 手 当 等	金額	0	72,786,050	0
	構成比	0.0	13.3	0.0
4 共 済 費	金額	39,000	33,379,514	0
	構成比	1.5	6.1	0.0
8 報 償 費	金額	0	222,460	0
	構成比	0.0	0.1	0.0
9 旅 費	金額	227,986	176,913	839,797
	構成比	8.9	0.0	0.0
10 交 際 費	金額	22,200	26,200	0
	構成比	0.9	0.0	0.0
11 需 用 費	金額	5,708	4,451,564	246,524,191
	構成比	0.2	0.8	6.4
12 役 務 費	金額	0	1,595,895	465,571
	構成比	0.0	0.3	0.0
13 委 託 料	金額	130,280	18,103,151	766,985,666
	構成比	5.1	3.3	19.9
14 使 用 料 及 び 賃 借 料	金額	200,256	83,158,914	176,440
	構成比	7.9	15.2	0.0
15 工 事 請 負 費	金額	0	1,584,000	2,814,707,440
	構成比	0.0	0.3	73.0
16 原 材 料 費	金額	0	0	22,096,340
	構成比	0.0	0.0	0.6
18 備 品 購 入 費	金額	0	1,192,320	1,234,714
	構成比	0.0	0.2	0.1
19 負 担 金 、 補 助 及 び 交 付 金	金額	0	737,844	158,142
	構成比	0.0	0.2	0.0
23 償 還 金 、 利 子 及 び 割 引 料	金額	0	0	0
	構成比	0.0	0.0	0.0
25 積 立 金	金額	0	235,633,000	0
	構成比	0.0	43.1	0.0
27 公 課 費	金額	0	15,100	935,800
	構成比	0.0	0.0	0.0
合 計		2,555,430	546,405,709	3,854,124,101
		100.0	100.0	100.0
歳出総額に対する割合		今年度	0.1	12.4
		前年度	0.1	14.0

(単位：円・%)

公債費	合計	前年度	対前年度増減額	備考
			対前年度増減率	
0	8,895,839	8,856,129	39,710	
0.0	0.2	0.3	0.4	
0	86,376,945	83,475,600	2,901,345	
0.0	2.0	2.5	3.5	
0	72,786,050	94,845,770	△22,059,720	
0.0	1.7	2.8	△23.3	
0	33,418,514	32,397,568	1,020,946	
0.0	0.8	1.0	3.2	
0	222,460	37,720	184,740	
0.0	0.0	0.1	489.8	
0	1,244,696	810,833	433,863	
0.0	0.0	0.1	53.5	
0	48,400	13,000	35,400	
0.0	0.0	0.1	272.3	
0	250,981,463	256,979,462	△5,997,999	
0.0	5.7	7.5	△2.3	
0	2,061,466	1,472,201	589,265	
0.0	0.0	0.1	40.0	
0	785,219,097	636,492,890	148,726,207	
0.0	17.8	18.5	23.4	
0	83,535,610	31,865,626	51,669,984	
0.0	1.9	1.0	162.1	
0	2,816,291,440	2,044,190,196	772,101,244	
0.0	63.9	59.2	37.8	
0	22,096,340	27,464,994	△5,368,654	
0.0	0.5	0.8	△19.5	
0	2,427,034	3,359,070	△932,036	
0.0	0.1	0.1	△27.7	
0	895,986	22,416,330	△21,520,344	
0.0	0.0	0.7	△96.0	
1,735,551	1,735,551	1,296,871	438,680	
100.0	0.0	0.1	33.8	
0	235,633,000	208,294,000	27,339,000	
0.0	5.4	6.1	13.1	
0	950,900	932,600	18,300	
0.0	0.0	0.1	2.0	
1,735,551	4,404,820,791	3,455,200,860	949,619,931	
100.0	100.0	100.0	27.5	
0	100.0			
0	100.0			

(4) 歳出決算性質別表及び財源内訳表

(単位：円)

性質別 \ 款別	議会費	総務費	塵芥処理場費	公債費	歳出合計
人件費	1,930,000	198,763,138			200,693,138
物件費	586,430	107,193,913	967,500,653		1,075,280,996
維持補修費		977,514	512,468,786		513,446,300
扶助費		1,195,000			1,195,000
補助費等	39,000	1,059,144	1,424,362		2,522,506
普通建設事業費		1,584,000	2,372,730,300		2,374,314,300
公債費				1,735,551	1,735,551
積立金		235,633,000			235,633,000
歳出合計	2,555,430	546,405,709	3,854,124,101	1,735,551	4,404,820,791
分担金及び負担金	2,555,430	496,485,469	1,339,223,550	1,735,551	1,840,000,000
使用料及び手数料		31,086			31,086
国庫支出金			761,682,000		761,682,000
財産収入		3,036,133			3,036,133
繰入金			440,654,000		440,654,000
繰越金		6,495,554	27,753,000		34,248,554
諸収入		40,357,467	12,311,551		52,669,018
組合債			1,272,500,000		1,272,500,000
計	2,555,430	546,405,709	3,854,124,101	1,735,551	4,404,820,791
歳出総額に対する款別割合	0.1%	12.4%	87.5%	0.0%	100.0%

(単位：円)

分担金及び 負担金	使用料及び 手数料	国庫支出金	財産収入	繰入金	繰越金	諸収入	組合債	計	歳出総額に 対する性質 別割合
200,588,067						105,071		200,693,138	4.6%
938,830,236	31,086	6,634,000		123,224,000	6,495,554	66,120		1,075,280,996	24.4%
501,134,749						12,311,551		513,446,300	11.7%
1,195,000								1,195,000	0.0%
2,522,506								2,522,506	0.1%
1,583,300		755,048,000		317,430,000	27,753,000		1,272,500,000	2,374,314,300	53.9%
1,735,551								1,735,551	0.0%
192,410,591			3,036,133			40,186,276		235,633,000	5.3%
1,840,000,000	31,086	761,682,000	3,036,133	440,654,000	34,248,554	52,669,018	1,272,500,000	4,404,820,791	100.0%


(5) 歳入内訳表

(単位：円)


款 項	目	決算書該 当ページ	予算現額	収入済額	内 訳
1 分担金及び負担金					
1 分担金					
	1 分担金	1・2	1,840,000,000	1,840,000,000	小 平 市 987,478,000 東 大 和 市 431,275,000 武 蔵 村 山 市 421,247,000
2 使用料及び手数料					
1 使用料					
	1 総務使用料	1・2	31,000	31,086	電柱用地等使用料 31,086
3 国庫支出金					
1 国庫補助金					
	1 廃棄物処理施設整備費 補助金	1・2	767,111,000	767,111,000	循環型社会形成推進交付金 767,111,000
4 財産収入					
1 財産運用収入					
	1 利子及び配当金	1・2	3,035,000	3,036,133	職員退職手当基金利子 36,770 財政調整基金利子 462,003 施設整備基金利子 2,537,360
5 繰入金					
1 基金繰入金					
	1 財政調整基金繰入金	1・2	123,224,000	123,224,000	財政調整基金繰入金 123,224,000
	3 施設整備基金繰入金	1・2	317,430,000	317,430,000	不燃・粗大ごみ処理施設整備事業 153,730,000 3市共同資源物処理施設整備事業 163,700,000
6 繰越金					
1 繰越金					
	1 繰越金	3・4	107,853,000	107,853,701	前年度繰越金 107,853,701

(単位：円)

款	項	目	決算書該 当ページ	予算現額	収入済額	内	訳
7 諸収入							
1 預金利子							
	1	組合預金利子	3・4	16,000	25,420	預	金 利 子 25,420
2 雑入							
	1	雑入	3・4	55,796,000	52,643,598	アルミくず売払い	325,634
						アルミ流れ売払い	693
						鉄くず売払い	3,389,424
						破砕鉄くず売払い	2,381,224
						焼鉄くず売払い	3,290,192
						施設廃材等売払い	1,194,989
						有価物(廃家電等)売払い	722,943
						小型家電等売払い	7,561
						古紙の売払い	7,640
						全国市長会任意共済制度事務費	45,852
						消費電気料	66,120
						容器包装リサイクル協会拠出金	40,186,276
						焼却灰中の硬貨の換金分	52,552
						放射能測定に要した費用の賠償金	894,240
						都市ガス等使用に伴う請求分	19,039
						再任用職員雇用保険料	59,219
8 組合債							
1 組合債							
	1	組合債	3・4	1,272,500,000	1,272,500,000	不燃・粗大ごみ処理施設整備事業	1,272,500,000
合 計				4,486,996,000	4,483,854,938		



2 事業概要



(1) 処理事業

① 可燃ごみの処理

3・4・5号の3基のごみ焼却炉で処理を行い、ごみ搬入量に合わせて、概ね2基の焼却炉を稼働し焼却処理を行った。

各炉の投入比率は、3号炉49.7%、4号炉24.4%、5号炉25.9%であった。

② 不燃・粗大ごみの処理

粗大ごみ処理施設において破砕処理を行い、鉄類、アルミニウム類、破砕可燃物及び破砕不燃物に選別した。鉄類及びアルミニウム類は専門業者へ売却し資源化を行い、破砕可燃物は組合で焼却処理、破砕不燃物は平成30年度から民間事業者へ委託し資源化を行った。

また、組合へ搬入された粗大ごみのうち、小型家電リサイクル法に該当するもの及びリユースできる廃家電等を専門業者へ売却し資源化を行った。

③ 資源物（容器包装プラスチック及びペットボトル）の処理

令和元年度より資源物中間処理施設が稼働し、容器包装プラスチック及びペットボトルの選別・圧縮・梱包処理を行い、公益財団法人日本容器包装リサイクル協会へ委託して資源化を行った。

④ 最終処分場への搬出

焼却残渣は、東京たま広域資源循環組合の搬入基準に適合させ、エコセメント化施設へ搬出し、資源化を行った。

(2) 施設対策

① 3号ごみ焼却施設

施設の機能維持を図るため、定期的実施している燃焼設備・耐火物補修工事を行った。また、施設の安定的な稼働を目的として、冷却用熱交換器清掃装置補修工事、バグフィルターダクト等補修工事、No.1ごみクレーンバケット油圧ポンプ電動機補修工事等を実施した。

② 4・5号ごみ焼却施設

施設の機能維持を図るため、定期的実施している燃焼設備・耐火物補修工事を行った。また、施設の安定的な稼働を目的として、ごみクレーン自動運転装置等補修工事、No.1・No.2ごみクレーンバケット取替工事、常用飛灰処理装置補修工事、4号炉バグフィルターろ布取替等補修工事、5号炉ガス冷却灰搬出設備補修工事、5号炉バグフィルター冷却用熱交換器等補修工事等を実施した。

(3) 余熱利用施設

① 利用者等

平成31年4月1日～令和2年3月31日

開場日数 263日 利用者 延べ65,315人（推計）

② 足湯施設美化アダプト制度

登録グループ：1グループ（7人）

(4) 3市共同資源化事業

① 資源物中間処理施設

ア 小平・村山・大和衛生組合資源物中間処理施設運営連絡会

施設周辺地域住民と相互の意見交換及び連絡調整を目的に、小平・村山・大和衛生組合資源物中間処理施設運営連絡会を5回開催した。

イ 施設見学会

見学者666名(36団体)

ウ 施設公開

令和元年5月11日(土)及び12日(日)に東大和市により開催された第8回うまかんべえ〜祭にあわせて、施設公開及び工作教室を行った。

② 不燃・粗大ごみ処理施設

ア 不燃・粗大ごみ処理施設落成式

令和2年3月28日(土)

このときより、名称を不燃・粗大ごみ処理施設とした。

イ 工事状況見学会の開催

令和元年7月20日(土)

ウ 内覧会の開催

令和2年2月22日(土)

(5) 新ごみ焼却施設整備事業

① 事業者選定

(仮称)新ごみ焼却施設事業者選定審議会との意見交換を行い、入札説明書等を取りまとめ、令和元年5月31日(金)に入札公告を行った。

審議会において、入札参加者から提出された提案書及びヒアリングの内容を審議し、最優秀提案者として、川崎重工業株式会社を代表企業とする川崎重工業グループを選定した。これを受け、組合は同事業グループを落札者に決定した。

② 環境影響評価手続

東京都環境影響評価条例に基づき、都へ環境影響評価書案を提出した。評価書案は、都において、令和元年6月10日に公示され、同日から令和元年7月9日まで縦覧された。組合において令和元年6月24日から同年6月29日までの間に住民説明会を6回開催した。また、令和元年7月24日まで意見募集され、都民からの意見は5件、周辺市長(組織市及び立川市)からの意見4件(「意見なし」)の意見を含む。)であった。

環境影響評価書案に関して提出された都民及び周辺市長の意見書ならびに、都知事の意見書に対して、都へ環境影響評価書案に係る見解書を提出した。

見解書は、都において、令和元年11月1日に公示され、同日から令和元年11月20日まで縦覧された。

③ 都市計画事業の認可

小平都市計画ごみ焼却場事業第1号小平・村山・大和衛生組合ごみ焼却場事業の事業計画について、令和2年3月31日付けで変更を認可された。

この変更は、新ごみ焼却施設整備に関する事業認可を申請したもので、すでに不燃・粗大ごみ処理施設の事業認可を受けていたため、変更として申請を行った。

(6) その他

① 会議の開催

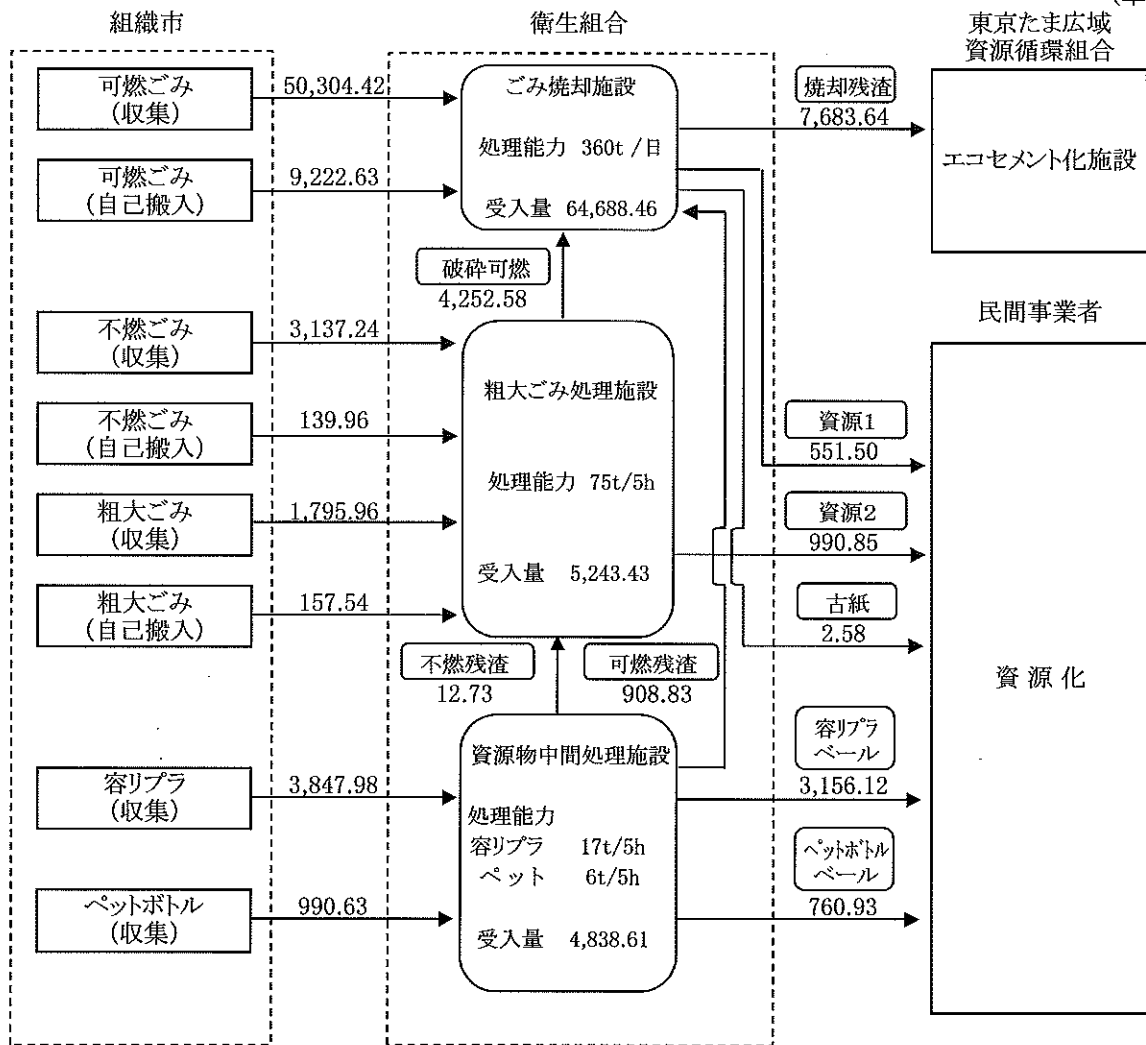
3市共同資源化事業に関する組織市及び組合の協議を行うため、5回の会議を開催した。

② 「小平・村山・大和衛生組合のごみ処理事業に関する連絡協議会」を開催し、組合周辺地域住民への情報提供と意見交換を行った。

- ③ 地域共生事業「えんとつフェスティバル2019」は台風19号により中止した。
- ④ ホームページ・広報紙「えんとつ」「エコプラザスリーハーモニーNEWS」の発行及び組織市の環境関連イベントへの参加を通じ、組合事業の普及・啓発に努めた。
- ⑤ 平成30年度の組合の事業活動をまとめた、「環境報告書2019」を発行した。
- ⑥ 焼却施設の見学者1,902人(46団体)を受け入れ、組合事業の普及・啓発に努めた。
- ⑦ 令和元年11月2日(土)に東大和市南街公民館で開催された「公開講座」で組合施設整備に関して出前講座を行った。
- ⑧ 令和2年2月21日(金)に東大和市南街公民館で開催された「第34回五館合同交流会」で資源物中間処理施設に関する出前講座を行った。

(7) 業務実績

(単位:t)



ごみ処理施設搬入状況(過去3年間)

(単位:t・%)

項目	年度	小平市	東大和市	武蔵村山市	合計
可燃ごみ	搬入量	29 32,920.03	14,439.32	14,263.21	61,622.56
		30 33,685.59	14,207.30	14,205.82	62,098.71
		1 30,408.07	14,446.18	14,672.80	59,527.05
	増減率	29 △ 0.22	△ 0.15	△ 0.13	△ 0.18
		30 2.33	△ 1.61	△ 0.40	0.77
		1 △ 9.73	1.68	3.29	△ 4.14
不燃ごみ 粗大ごみ	搬入量	29 5,665.08	952.85	1,231.27	7,849.20
		30 6,915.82	965.55	1,281.14	9,162.51
		1 2,659.35	1,102.76	1,468.59	5,230.70
	増減率	29 △ 3.20	2.82	△ 2.26	△ 2.36
		30 22.08	1.33	4.05	16.73
		1 △ 61.55	14.21	14.63	△ 42.91
合計	搬入量	29 38,585.11	15,392.17	15,494.48	69,471.76
		30 40,601.41	15,172.85	15,486.96	71,261.22
		1 33,067.42	15,548.94	16,141.39	64,757.75
	増減率	29 △ 0.67	0.02	△ 0.30	△ 0.43
		30 5.23	△ 1.42	△ 0.05	2.58
		1 △ 18.56	2.48	4.23	△ 9.13

資源物中間処理施設搬入状況(令和元年度稼働)

(単位:t)

項目	年度	小平市	東大和市	武蔵村山市	合計
容リプラ	搬入量	29	-	-	-
		30	-	-	-
		1	2,137.87	893.04	817.07
	増減率	29	-	-	-
		30	-	-	-
ペットボトル	搬入量	29	-	-	-
		30	-	-	-
		1	589.86	187.35	213.42
	増減率	29	-	-	-
		30	-	-	-
合計	搬入量	29	-	-	-
		30	-	-	-
		1	2,727.73	1,080.39	1,030.49
	増減率	29	-	-	-
		30	-	-	-

(単位:t)

	容リプラへール	ペットボトルへール
29	-	-
30	-	-
1	3,156.12	760.93

(単位:t)

	不燃残渣	可燃残渣
29	-	-
30	-	-
1	12.73	908.83

(単位:t)

炉別焼却状況		年度	焼却量
3号炉		29	24,370.42
		30	27,102.38
		1	32,159.91
4号炉		29	21,240.94
		30	20,346.97
		1	15,759.56
5号炉		29	22,808.73
		30	22,601.20
		1	16,766.41
計		29	68,420.09
		30	70,050.55
		1	64,685.88

(単位:t)

焼却残渣		年度	焼却残渣
		29	8,116.14
		30	8,356.07
		1	7,683.64

(単位:t)

破碎可燃		年度	破碎可燃
		29	6,799.75
		30	7,954.10
		1	4,252.58

(単位:t)

破碎不燃(搬出)		年度	搬出量
		29	75.02
		30	0
		1	0

※平成30年度から破碎不燃は、民間事業者へ委託し資源化

(単位:t)

搬出総量(循環組合)		年度	搬出総量
		29	8,191.16
		30	8,356.07
		1	7,683.64

資源2 (単位:t)

	破碎不燃	鉄くず	アルミ	小型家電等
29	0	743.50	77.82	153.11
30	88.38	849.37	78.25	192.41
1	91.08	708.51	53.37	137.89

資源1 (単位:t)


	焼鉄	アルミ流れ
29	606.41	4.15
30	696.87	4.99
1	545.11	6.39

(単位:t)

古紙		年度	古紙
		29	2.22
		30	2.26
		1	2.58

(単位:t)

資源化		年度	資源化
		29	1,587.21
		30	1,912.53
		1	5,461.98



3 主要事業等の内容と成果の概要

款項目	事項	決算書該当ページ	歳出決算額	財源内訳	節別内訳
1	議会費				
1	議会費				
1	議会費				
	議会開催	5・6	2,555,430	一般財源 2,555,430	1 報酬 1,930,000 4 共済費 39,000 9 旅費 227,986 10 交際費 22,200 11 需用費 5,708 13 委託料 130,280 14 使用料及び賃借料 200,256
2	総務費				
1	総務管理費				
1	一般管理費				
	職員関係経費	5・6	199,487,525	一般財源 199,487,525	1 報酬 6,062,173 2 給料 86,376,945 3 職員手当等 72,786,050 4 共済費 33,379,514 8 報償費 210,460 9 旅費 176,913 13 委託料 163,830 19 負担金、補助及び交付金 323,140 27 公課費 8,500

事業内容及び成果の概要

○ 議会の開催

名 称	開 催 日	案件数	内 容
5月臨時会	令和元年5月29日	5	①小平・村山・大和衛生組合副管理者の選任 ②小平・村山・大和衛生組合監査委員の選任につき同意を求めることについて ③小平・村山・大和衛生組合職員の勤務時間、休日、休暇等に関する条例の一部を改正する条例 ④令和元年度小平・村山・大和衛生組合一般会計補正予算(第1号) ⑤議員の派遣について
11月定例会	令和元年11月20日	6	①小平・村山・大和衛生組合職員の給与に関する条例の一部を改正する条例 ②小平・村山・大和衛生組合職員の退職手当に関する条例の一部を改正する条例 ③地方公務員法及び地方自治法の一部を改正する法律の施行に伴う関係条例の整備に関する条例 ④小平・村山・大和衛生組合会計年度任用職員の報酬、費用弁償及び期末手当に関する条例 ⑤平成30年度小平・村山・大和衛生組合一般会計歳入歳出決算の認定について ⑥令和元年度小平・村山・大和衛生組合一般会計補正予算(第2号)
2月定例会	令和2年2月19日	7	①小平・村山・大和衛生組合監査委員の選任につき同意を求めることについて ②専決処分(損害賠償の額の決定及び和解について)の承認を求めることについて ③小平・村山・大和衛生組合職員の給与に関する条例の一部を改正する条例 ④令和元年度小平・村山・大和衛生組合一般会計補正予算(第3号) ⑤令和2年度における小平・村山・大和衛生組合を組織する市の分担金額について ⑥令和2年度小平・村山・大和衛生組合一般会計予算 ⑦東京都市町村議会議員公務災害補償等組合規約の変更について

○ 職員定期健康診断の実施

令和元年9月17日～27日実施・受診者15人

○ 職員研修の実施(外部派遣研修等)

研修名・受講者数

- ・問題解決 1人 ・要約力 1人 ・パワーポイント初級 1人 ・エクセル中級(関数編) 1人 ・エクセル中級(データ分析編) 1人
- ・ワード(実践レイアウトテクニック編) 1人 ・建築工事科 1人 ・財政科 1人 ・契約科 1人 ・廃棄物対策科 3人

款	項	目	事 項	決算書該 当ページ	歳出決算額	財 源 内 訳	節 別 内 訳	
2	1	1	広報啓発事業	5・6	4,681,332	一般財源 4,681,332	11 需用費 323,592 13 委託料 4,357,740	
			住民協議機関の 運営	5・6	4,039	一般財源 4,039	11 需用費 4,039	
			地域共生事業	5・6	143,904	一般財源 143,904	19 負担金、補助 及び交付金 143,904	
			組合管理運営経費	5・6	14,683,169	一般財源 14,683,169	10 交際費 26,200 11 需用費 2,810,108 12 役員費 148,682 13 委託料 8,849,298 14 使用料及び 賃借料 2,541,561 18 備品購入費 112,320 19 負担金、補助 及び交付金 195,000	
			2 財産管理費					
			財産管理事務	5～8	83,718,023	一般財源 83,718,023	1 報酬 232,000 11 需用費 507,528 12 役員費 1,347,790 14 使用料及び 賃借料 80,544,105 18 備品購入費 1,080,000 27 公課費 6,600	

事業内容及び成果の概要

- 組合広報紙の発行
 - ・「えんとつ」全域版(49号、50号) 各101,500部
 - ・「えんとつ」地域版(48号、49号) 各3,000部
 - ・「エコプラザスリーハーモニーNEWS」(2号、3号) 各1,000部
- 組織市の環境関連イベントに参加し、広報啓発活動を行った。
- 見学者の受入れ実績

焼却施設	一般188人(23団体)、小学生1,714人(23団体)
資源物中間処理施設	一般666人(36団体)

- 「小平・村山・大和衛生組合のごみ処理事業に関する連絡協議会」を開催し、組合周辺地域の住民への情報提供と意見交換を行った。
 - ・会議開催数 4回
 - ・施設見学 新型コロナウイルス感染症拡大防止のため中止とした。

- えんとつフェスティバル実行委員会が実施する事業に対して補助金の交付を行った。
えんとつフェスティバル2019は台風19号により中止となったが、発生した費用について支出した。

- 施設等維持管理委託
 - 主な業務名・実施回数(日数)
 - ・清掃業務(ごみ焼却施設管理棟等) 年間244日
 - ・警備業務 年間126日
 - ・場内植栽業務 年2回

- 機器等保守整備委託
 - 主な業務名・実施回数(日数)
 - ・消防設備法定検査業務 年2回
 - ・エレベーター保守点検業務 年4回
 - ・電話交換機等保守点検業務 年3回

- 備品購入費

庁用器具費	
事務用書庫	112,320 円

- (仮称)新ごみ処理施設整備・運営事業の事業者を選定するため、(仮称)新ごみ焼却施設事業者選定審議会等を開催した。

・開催数 5回

- 燃料費

	ガソリン	軽油	プロパンガス	計
使用量	914.16 ㍓	276.13 ㍓	27 m ³	
料金	128,064 円	33,895 円	9,615 円	171,574 円

- 土地借上料

場所	面積	金額
小平市中島町 2-1、2-4、7-8	10,239.79 m ²	56,286,120 円
東大和市桜が丘 2-122-2	4,311.64 m ²	22,708,545 円

- 備品購入費

軽自動車 1,080,000円

款	項	目	事 項	決算書該 当ページ	歳出決算額	財 源 内 訳	節 別 内 訳
2	1	2	各基金管理運用 事務	7・8	235,633,000	財産収入 3,036,133 一般財源 232,596,867	25 積立金 235,633,000
2 監査委員費							
1 監査委員費							
			出納検査及び決算 審査	7・8	676,517	一般財源 676,517	1 報酬 671,666 11 需用費 4,851
3 余熱利用施設費							
1 余熱利用施設費							
			足湯施設の管理 運営	7・8	7,302,400	一般財源 7,302,400	8 報償費 12,000 11 需用費 801,446 12 役務費 99,423 13 委託料 4,732,283 14 使用料及び 賃借料 73,248 15 工事請負費 1,584,000
3 塵芥処理場費							
1 塵芥処理費							
2 塵芥処理維持管理費							
			ごみ処理事業	7～10	1,204,688,366	一般財源 1,204,688,366	11 需用費 229,054,082 12 役務費 88,258 13 委託料 485,885,472 15 工事請負費 465,393,700 16 原材料費 22,096,340 18 備品購入費 1,234,714 27 公課費 935,800

事業内容及び成果の概要

- 職員退職手当基金(条例分、定期預金利子等の積立) 1,582,000円
- 財政調整基金(歳計剰余金、容器包装リサイクル協会拠出金、定期預金利子等の積立) 78,513,000円
- 施設整備基金(分担金[施設整備基金分]、定期預金利子等の積立) 155,538,000円

- 出納検査及び決算審査の実施

実施日	内容
令和元年7月18日	出納検査
令和元年10月21日	出納検査及び決算審査
令和2年2月20日	出納検査

- 余熱利用施設
「こもれびの足湯」

令和元年度

開場日数	延べ利用者数
263日	65,315人

※延べ利用者数は推計

・足湯施設美化アダプトにより、ヘチマ、ひょうたんの栽培、花壇の設置などを行った。

- 補修

足湯だれでもトイレ洗面台傾き補修を行った。

- 工事

足湯施設整備(パーゴラ新設)工事を行った。

- ごみ処理施設の補修工事等の概要

	需用費(修繕料)	工事請負費	原材料費	計
3号炉	(16件) 6,976,110円	(5件) 45,465,200円	6,596,640円	59,037,950円
4・5号炉	(19件) 14,911,460円	(24件) 410,237,500円	12,032,900円	437,181,860円
粗大ごみ処理施設	(2件) 568,520円	(0件) 0円	3,466,800円	4,035,320円
廃水処理施設	(0件) 0円	(0件) 0円	0円	0円
共通・その他	(4件) 2,522,656円	(2件) 9,691,000円	0円	12,213,656円
計	(41件) 24,978,746円	(31件) 465,393,700円	22,096,340円	512,468,786円

注:()内は契約件数

款	項	目	事 項	決算書該 当ページ	歳出決算額	財 源 内 訳	節 別 内 訳
3	1	2	ごみ処理事業				

事業内容及び成果の概要

○ ごみ処理事業のその他の経費の概要

1. 需用費

(1) 消耗品費

安全衛生消耗品	薬品油脂類	機械用消耗品	図書費	管理用消耗品	計
41,628 円	47,845,626 円	12,164,571 円	82,598 円	1,191,155 円	61,325,578 円

(2) 燃料費

軽油	
110 ㍓	14,850 円

(3) 光熱水費

	電気	水道	下水道	都市ガス	計
使用量	6,992,373 kWh	1,066 m ³	1,076 m ³	21,703 m ³	
料金	139,782,999 円	344,480 円	152,149 円	2,455,280 円	142,734,908 円

2. 役務費

電話料	クレーン法定検査	リサイクル料	計
40,358 円	47,900 円	0 円	88,258 円

3. 委託料

処理・処分等委託料 103,447,812 円	廃棄物運搬等 98,887,033 円	廃棄物の運搬等 87,161,850 円		
		投入監視・計量業務 9,483,000 円		
		犬猫死体処分(692体) 1,937,388 円		
		活性炭(劣化炭)廃棄処分 253,495 円		
		廃ガンリン処分 51,300 円		
	回収・再資源化(フロン) 388,080 円	フロン回収(除湿器等 252台) 388,080 円		
	再資源化 4,172,699 円	破碎不燃物再資源化 4,172,699 円		
施設等維持管理委託料 316,099,700 円	プラント運転 293,579,400 円	ごみ焼却施設の運転 259,376,400 円		
		粗大ごみ処理施設の運転 30,738,000 円		
		不燃・粗大ごみ処理施設の試運転 3,465,000 円		
	処理場清掃 19,390,800 円	炉内清掃(6回) 14,170,000 円	汚水槽清掃(1回) 1,386,000 円	
		煙突清掃(9回) 3,834,800 円		
	調査設計業務 3,129,500 円	精密機能検査 3,129,500 円		
測定等委託料 8,425,580 円	環境測定 6,343,480 円	作業環境測定 1,166,000 円	放射能測定 902,520 円	
		環境計量測定 4,274,960 円		
		ダイオキシン類等測定 2,082,100 円	環境大気のだいおきん類 926,500 円	
		ごみ焼却施設のだいおきん類 1,155,600 円		
機器等保守整備委託料 57,912,380 円	機器保守点検 57,912,380 円	3号炉 15,833,505 円	廃水処理施設 1,529,000 円	
		4・5号炉 29,073,445 円	共通・その他 1,421,264 円	
		粗大ごみ処理施設 10,055,166 円		

4. 備品購入費

機械器具費		庁用器具費		合計
ミニスポットクーラー等	310,824 円	不燃・粗大ごみ処理施設用	923,890 円	1,234,714 円

款	項	目	事 項	決算書該 当ページ	歳出決算額	財 源 内 訳	節 別 内 訳
3	1	3	資源物処理維持管理費				
			資源物処理事業	9・10	242,670,673	一般財源 242,670,673	11 需用費 17,304,746 12 役員費 375,913 13 委託料 224,833,774 14 使用料及び 賃借料 156,240

事業内容及び成果の概要

○ 資源物処理事業経費の概要

1. 需用費

(1) 消耗品費

安全衛生消耗品	薬品油脂類	管理用消耗品	機械用消耗品	事務用消耗品	計
12,540 円	2,556,778 円	98,754 円	6,571,102 円	102,018 円	9,341,192 円

(2) 食糧費

実績なし	0 円
------	-----

(3) 光熱水費

	電 気	水 道	下 水 道	都 市 ガ ス	計
使 用 量	314,812 kwh	175 m ³	175 m ³	0 m ³	
料 金	7,850,366 円	83,521 円	21,800 円	7,867 円	7,963,554 円

2. 役務費

電 話 料	保 険 料	計
45,493 円	330,420 円	375,913 円

3. 委託料

処理・処分等委託料 19,244,634 円	廃棄物運搬等 17,662,060 円	廃棄物の運搬等 17,527,200 円		
		活性炭(劣化炭)廃棄処分 134,860 円		
	再資源化 1,582,574 円	容器包装再商品化 1,582,574 円		
施設等維持管理委託料 198,308,987 円	施設管理業務 2,046,287 円	清掃業務 1,419,887 円		
	プラント運転 196,200,000 円	機械警備業務 626,400 円		
	プラント清掃 62,700 円	資源物中間処理施設運転 196,200,000 円		
測定等委託料 1,249,600 円	環境測定 1,249,600 円	作業環境測定 308,000 円	水質測定 132,000 円	
		臭気測定 809,600 円		
機器等保守整備委託料 6,030,553 円	機器保守点検 6,030,553 円	消防設備保守 198,000 円	クレーン点検 3,850,000 円	
		エレベータ保守 1,076,604 円	電気設備点検 462,000 円	
		フォークリフト点検 443,949 円		

4. 使用料及び賃借料

事務機器借上料		物品借上料		合 計
複合機借上	97,200 円	AED借上料	59,040 円	156,240 円

款 項 目	事 項	決算書該 当ページ	歳出決算額	財 源 内 訳	節 別 内 訳
3	2 塵芥処理場建設費				
	1 塵芥処理場建設費				
	3市共同資源化事業 及び新ごみ焼却施設 整備事業	9・10	2,406,442,990	国庫支出金 761,682,000 繰入金 317,430,000 組合債 1,272,500,000 一般財源 54,830,990	9 旅 費 686,147 11 需 用 費 165,363 13 委 託 料 56,266,420 14 使用料及び 賃 借 料 11,320 15 工事請負費 2,349,313,740


事業内容及び成果の概要

[3市共同資源化事業]

- 小平・村山・大和衛生組合資源物中間処理施設運営連絡会を開催し、施設周辺地域住民と相互の意見交換及び連絡調整を行った。
 - ・ 会議開催数 5回
- 設計等委託
 - ・ 不燃・粗大ごみ処理施設整備工事工事監理業務委託 16,632,000円
 - ・ 3市共同資源物処理施設整備工事工事監理業務委託 6,784,560円
- 施設整備工事
 - ・ 不燃・粗大ごみ処理施設整備工事 2,086,080,480円
 - ・ 3市共同資源物処理施設整備工事 263,233,260円
- 設営等委託
 - ・ 不燃・粗大ごみ処理施設落成式設営等業務委託 353,760円

[新ごみ焼却施設整備事業]

- (仮称)新ごみ処理施設整備・運営事業の事業者を選定するため、(仮称)新ごみ焼却施設事業者選定審議会を開催し、有識者との意見交換、入札参加者から提出された提案書の審議、最優秀提案者の決定等を行った。
- 調査・計画策定等委託
 - ・ ごみ焼却施設環境影響評価業務委託 11,599,200円
 - ・ ごみ焼却施設発注支援業務委託 15,670,800円



4 参 考

(1) 当初予算と補正予算・決算の経過

(決算額を除き単位は千円)

区 分	予 算 額	主 な 内 容		*歳出については 500千円以上	
		歳 入		歳 出	
当初予算	4,420,019				
補 正 予 算	第1号 (5月)	69,984	・財政調整基金繰入金 69,984	・施設補修・改善工事 69,984	
	第2号 (11月)	30,050	・財政調整基金繰入金 △ 30,050 ・前年度繰越金 60,100	・財政調整基金 30,050	
	第3号 (2月)	△ 33,057	・電柱用地等使用料 23 ・職員退職手当基金利子 28 ・財政調整基金利子 358 ・施設整備基金利子 654 ・財政調整基金繰入金 △ 73,364 ・アルミ売払い等 1,244 ・容器包装リサイクル協会 拠出金 38,000	・給料 △ 617 ・各種手当 2,266 ・広報紙作成業務委託 △ 904 ・施設等維持管理委託 △ 513 ・事務機器借上料 △ 563 ・地域共生事業 △ 506 ・財政調整基金 38,358 ・施設整備基金 654 ・薬品油脂類 (塵芥処理維持管理費) △ 4,296 ・電気料金 (塵芥処理維持管理費) △ 1,550 ・都市ガス料金 (塵芥処理維持管理費) △ 1,190 ・処理・処分等委託 △ 2,289 ・施設補修・改善工事 △ 14,652 ・薬品油脂類 (資源物処理維持管理費) △ 1,671 ・環境測定 △ 1,178 ・調査・計画策定等委託 6,588 ・小平市道第A-3号線移 設工事 △ 27,250 ・水道給水工事等負担金 △ 20,900 ・償還利子 △ 1,570	
予算現額	4,486,996				
決算額	歳入歳出 差引残額 79,034,147 円	歳入総額	4,483,854,938 円	歳出総額	4,404,820,791 円

(2) 決算額が予算現額に比べ増減した理由(100万円以上)

[歳入の部]

(単位：円)

款	項	目	節	予算現額	決算額	予算現額と決算額との比較	主な理由
7	諸	収入					
	2	雑	入				
		1	雑				
			1 雑	55,796,000	52,643,598	△ 3,152,402	焼鉄くずの売払い等の減

[歳出の部]

(単位：円)

款	項	目	節	予算現額	決算額	翌年度繰越額	不用額	主な理由
3	塵	芥	処理					
	1	塵	芥					
		2	塵					
			11 需	258,496,000	229,054,082		29,441,918	修繕料、電気料金、消耗品費(薬品油脂類)等の減
			13 委	493,500,000	485,885,472		7,614,528	契約差金等による不用額
			15 工	466,660,000	465,393,700		1,266,300	契約差金等による不用額
		3	資					
			11 需	19,849,000	17,304,746		2,544,254	上下水道料金・消耗品費(薬品油脂類)等の減
	2	塵	芥					
		1	塵					
			13 委	72,702,000	56,266,420	16,287,000	148,580	繰越明許事業として繰越したことによる減

(3) 一般職の給料及び職員手当等の状況

[総括]

職員数	給 与 費			共 済 費	合 計
	給 料	職員手当等	費 計		
20 人	85,416,945 円	72,786,050 円	158,202,995 円	31,734,539 円	189,937,534 円

*再任用職員分を含む。 *共済費は、公務災害補償費分を除いた数値。

[職員手当等の内訳]

扶養手当	地域手当	通勤手当	時間外勤務手当	管理職手当	管理職員 特別勤務手当
2,365,227 円	13,676,842 円	1,540,205 円	7,234,078 円	6,319,780 円	831,000 円
期末・勤勉手当	児童手当	住居手当	退職手当		
39,443,918 円	1,195,000 円	180,000 円	0 円		

*再任用職員分を含む。

[期末・勤勉手当]

期 別	支 給 率	平 均 支 給 額
1年 6月期	2. 25月 (1. 175月)	1,030,023 円
1年12月期	2. 3月 (1. 225月)	1,054,578 円
2年 3月期	0. 1月 (0. 05月)	45,940 円
計	4. 65月 (2. 45月)	2,130,541 円

*支給率の()内は、再任用職員の率。平均支給額は、再任用職員分を除いて算出した数値。

(4) 組合債の状況

[年度末未償還額及び償還額]

起債の目的	平成30年度末未償還額			令和元年度償還額		
	元金	利子	計	元金	利子	計
3市共同資源物処理施設整備事業(28年度)	59,400,000	864,144	60,264,144	0	118,800	118,800
3市共同資源物処理施設整備事業(29年度)	616,200,000	10,196,808	626,396,808	0	1,232,400	1,232,400
不燃・粗大ごみ処理施設整備事業(29年度)	38,200,000	220,840	38,420,840	0	26,740	26,740
3市共同資源物及び不燃・粗大ごみ処理施設整備事業(30年度)	857,300,000	3,152,517	860,452,517	—	321,781	321,781
不燃・粗大ごみ処理施設整備事業(30年度)	213,000,000	398,026	213,398,026	—	35,830	35,830
不燃・粗大ごみ処理施設整備事業(元年度)	—	—	—	—	—	—
不燃・粗大ごみ処理施設整備事業(元年度)	—	—	—	—	—	—
合 計	1,784,100,000	14,832,335	1,798,932,335	0	1,735,551	1,735,551

[借入の内訳]

起債の目的	年 度	借入額(千円)	年 利 率	借 入 先	備 考
3市共同資源物処理施設整備事業	平成28年度	59,400	0.2%	財政融資資金	一般廃棄物処理事業
3市共同資源物処理施設整備事業	平成29年度	616,200	0.2%	財政融資資金	一般廃棄物処理事業
不燃・粗大ごみ処理施設整備事業	平成29年度	38,200	0.07%	財政融資資金	一般廃棄物処理事業
3市共同資源物及び不燃・粗大ごみ処理施設整備事業	平成30年度	857,300	0.04%	財政融資資金	一般廃棄物処理事業
不燃・粗大ごみ処理施設整備事業	平成30年度	213,000	0.02%	東京都区市町村振興基金	一般廃棄物処理事業
不燃・粗大ごみ処理施設整備事業	令和元年度	1,233,500	0.03%	財政融資資金	防災・減災国土強靱化緊急対策事業
不燃・粗大ごみ処理施設整備事業	令和元年度	39,000	0.03%	財政融資資金	一般廃棄物処理事業

(単位：円・%)

令和元年度末未償還額			
元 金	利 子	計	構 成 比
59,400,000	745,344	60,145,344	2.0
616,200,000	8,964,408	625,164,408	20.3
38,200,000	194,100	38,394,100	1.3
857,300,000	2,830,736	860,130,736	28.0
213,000,000	362,196	213,362,196	6.9
1,233,500,000	3,401,482	1,236,901,482	40.2
39,000,000	107,554	39,107,554	1.3
3,056,600,000	16,605,820	3,073,205,820	100.0

(5) 歳入歳出決算額及び構成比の推移(過去5年間)

(単位：円・%)

年 度	平成27年度		平成28年度		平成29年度		平成30年度		令和元年度		
	決 算 額	構 成 比	決 算 額	構 成 比	決 算 額	構 成 比	決 算 額	構 成 比	決 算 額	構 成 比	
歳 入	分担金及び負担金	1,450,000,000	89.5	1,500,000,000	85.3	1,620,000,000	57.0	1,720,000,000	48.3	1,840,000,000	41.0
	使用料及び手数料	9,024	0.0	8,952	0.0	8,880	0.0	9,769	0.0	31,086	0.0
	国庫支出金	11,475,000	0.7	41,261,000	2.3	384,274,000	13.5	567,380,000	15.9	767,111,000	17.1
	財産収入	20,198,774	1.3	94,459,640	5.4	4,298,932	0.1	3,437,240	0.1	3,036,133	0.1
	繰入金	88,157,000	5.4	0	0.0	109,965,000	3.9	77,109,000	2.2	440,654,000	9.8
	繰越金	34,078,670	2.1	51,978,352	2.9	42,067,532	1.5	99,833,434	2.8	107,853,701	2.4
	諸収入	16,870,400	1.0	11,939,801	0.7	28,186,997	1.0	24,985,118	0.7	52,669,018	1.2
	組合債	—	—	59,400,000	3.4	654,400,000	23.0	1,070,300,000	30.0	1,272,500,000	28.4
	合 計	1,620,788,868	100.0	1,759,047,745	100.0	2,843,201,341	100.0	3,563,054,561	100.0	4,483,854,938	100.0
歳 出	議会費	2,702,670	0.2	2,266,417	0.1	2,733,167	0.1	2,133,066	0.1	2,555,430	0.1
	総務費	383,148,166	24.4	621,462,064	36.2	448,181,820	16.3	482,920,127	14.0	546,405,709	12.4
	塵芥処理費	1,129,657,424	72.0	1,076,878,270	62.7	2,292,342,095	83.6	2,968,850,796	85.9	3,854,124,101	87.5
	公債費	53,302,256	3.4	16,373,462	1.0	110,825	0.0	1,296,871	0.0	1,735,551	0.0
	合 計	1,568,810,516	100.0	1,716,980,213	100.0	2,743,367,907	100.0	3,455,200,860	100.0	4,404,820,791	100.0

(6) 歳出性質別決算額及び構成比の推移(過去5年間)

(単位：円・%)

年度 性質別	平成27年度		平成28年度		平成29年度		平成30年度		令和元年度	
	決算額	構成比	決算額	構成比	決算額	構成比	決算額	構成比	決算額	構成比
人件費	152,637,622	9.7	179,754,037	10.5	223,096,264	8.1	218,604,067	6.3	200,693,138	4.6
物件費	752,758,962	48.0	710,751,276	41.4	786,963,423	28.7	841,827,839	24.4	1,075,280,996	24.4
維持補修費	393,345,728	25.1	290,274,750	16.9	422,429,156	15.4	420,529,717	12.2	513,446,300	11.7
扶助費	1,340,000	0.1	1,310,000	0.1	1,365,000	0.1	1,220,000	0.0	1,195,000	0.0
補助費等	23,995,948	1.5	25,679,868	1.5	24,649,239	0.9	23,644,486	0.7	2,522,506	0.1
普通建設 事業費	—	—	93,464,820	5.4	1,105,245,000	40.3	1,739,783,880	50.4	2,374,314,300	53.9
公債費	53,302,256	3.4	16,373,462	1.0	110,825	0.0	1,296,871	0.0	1,735,551	0.0
積立金	191,430,000	12.2	399,372,000	23.2	179,509,000	6.5	208,294,000	6.0	235,633,000	5.3
合計	1,568,810,516	100.0	1,716,980,213	100.0	2,743,367,907	100.0	3,455,200,860	100.0	4,404,820,791	100.0

(7) 基金の推移(過去5年間)

(単位：円)

区 分		年 度				
		平成27年度	平成28年度	平成29年度	平成30年度	令和元年度
職員退職手当基金	積立金	1,272,000	1,278,000	1,265,000	2,001,000	1,582,000
	繰入金	1,475,000	0	26,927,000	25,299,000	0
	年度末 現在高	80,928,000	82,206,000	56,544,000	33,246,000	34,828,000
財政調整基金	積立金	17,564,000	151,154,000	21,506,000	50,326,000	78,513,000
	繰入金	86,682,000	0	78,254,000	5,547,000	123,224,000
	年度末 現在高	277,394,000	428,548,000	371,800,000	416,579,000	371,868,000
施設整備基金	積立金	172,594,000	246,940,000	156,738,000	155,967,000	155,538,000
	繰入金	0	0	4,784,000	209,963,000	153,730,000
	年度末 現在高	2,297,527,000	2,544,467,000	2,696,421,000	2,642,425,000	2,644,233,000
基金合計		2,655,849,000	3,055,221,000	3,124,765,000	3,092,250,000	3,050,929,000

(8) ごみ搬入量等の推移(過去5年間)

市別・種別等	年度	平成27年度		平成28年度		平成29年度		平成30年度		令和元年度	
		搬入量	搬入比率	搬入量	搬入比率	搬入量	搬入比率	搬入量	搬入比率	搬入量	搬入比率
小平市	可燃	33,113.68 t		32,991.65 t		32,920.03 t		33,685.59 t		30,921.92 t	
	不燃粗大	5,872.52 t		5,852.45 t		5,665.08 t		6,915.82 t		2,666.56 t	
	計	38,986.20 t	55.49 %	38,844.10 t	55.67 %	38,585.11 t	55.54 %	40,601.41 t	56.98 %	33,588.48 t	51.14 %
	人口	188,439 人		189,600 人		191,405 人		193,191 人		194,571 人	
	排出原単位	565 g/日・人		561 g/日・人		552 g/日・人		576 g/日・人		472 g/日・人	
東大和市	可燃	14,585.21 t		14,461.66 t		14,439.32 t		14,207.30 t		14,647.31 t	
	不燃粗大	872.14 t		926.69 t		952.85 t		965.55 t		1,105.59 t	
	計	15,457.35 t	22.00 %	15,388.35 t	22.05 %	15,392.17 t	22.16 %	15,172.85 t	21.29 %	15,752.90 t	23.98 %
	人口	86,211 人		85,920 人		85,860 人		85,534 人		85,277 人	
	排出原単位	490 g/日・人		491 g/日・人		491 g/日・人		486 g/日・人		505 g/日・人	
武蔵村山市	可燃	14,566.02 t		14,282.06 t		14,263.21 t		14,205.82 t		14,866.65 t	
	不燃粗大	1,250.83 t		1,259.79 t		1,231.27 t		1,281.14 t		1,471.28 t	
	計	15,816.85 t	22.51 %	15,541.85 t	22.28 %	15,494.48 t	22.30 %	15,486.96 t	21.73 %	16,337.93 t	24.88 %
	人口	72,067 人		72,218 人		72,341 人		72,642 人		72,417 人	
	排出原単位	600 g/日・人		590 g/日・人		587 g/日・人		584 g/日・人		616 g/日・人	
合計	可燃	62,264.91 t	伸率 △ 1.3 %	61,735.37 t	伸率 △ 0.9 %	61,622.56 t	伸率 △ 0.2 %	62,098.71 t	伸率 0.8 %	60,435.88 t	伸率 △ 2.7 %
	不燃粗大	7,995.49 t	△ 7.1 %	8,038.93 t	0.5 %	7,849.20 t	△ 2.4 %	9,162.51 t	16.7 %	5,243.43 t	△ 42.8 %
	計	70,260.40 t	△ 2.0 %	69,774.30 t	△ 0.7 %	69,471.76 t	△ 0.4 %	71,261.22 t	2.6 %	65,679.31 t	△ 7.8 %
	人口	346,717 人	0.5 %	347,738 人	0.3 %	349,606 人	0.5 %	351,367 人	0.5 %	352,265 人	0.3 %
	排出原単位	554 g/日・人	△ 2.6 %	550 g/日・人	△ 0.7 %	544 g/日・人	△ 1.1 %	556 g/日・人	2.2 %	509 g/日・人	△ 8.5 %

*各年度の人口は、10月1日現在

*排出原単位=ごみ量÷人口÷365日(うるう日を含む年度は366日)

*搬入量は、資源物中間処理施設から排出された残渣を含む

(9) 資源物(容リプラ及びペットボトル)資源化量

市別・種別等		令和元年度	
		資源化量	資源化比率
小平市	容リプラ	1,753.54 t	
	ペットボトル	453.13 t	
	計	2,206.67 t	56.34 %
	人口	194,571 人	
	排出原単位	31 g/日・人	
東大和市	容リプラ	732.54 t	
	ペットボトル	143.89 t	
	計	876.43 t	22.37 %
	人口	85,277 人	
	排出原単位	28 g/日・人	
武蔵村山市	容リプラ	670.04 t	
	ペットボトル	163.91 t	
	計	833.95 t	21.29 %
	人口	72,417 人	
	排出原単位	32 g/日・人	
合計	容リプラ	3,156.12 t	伸率 —
	ペットボトル	760.93 t	—
	計	3,917.05 t	—
	人口	352,265 人	
	排出原単位	30 g/日・人	

*人口は、10月1日現在

*排出原単位＝資源化量÷人口÷365日(うるう日を含む年度は366日)

*資源化量は、公益財団法人日本容器包装リサイクル協会への引き渡し数量

(10) 資源物の回収状況の推移(過去5年間)

年度 種類	平成27年度		平成28年度		平成29年度		平成30年度		令和元年度	
	回収量		回収量		回収量		回収量		回収量	
	ごみ比	伸率	ごみ比	伸率	ごみ比	伸率	ごみ比	伸率	ごみ比	伸率
くず鉄	739.97 t		746.08 t		743.50 t		849.37 t		708.51 t	
	9.3 %	△ 14.1 %	9.3 %	0.8 %	9.5 %	△ 0.3 %	9.3 %	14.2 %	13.5 %	△ 16.6 %
アルミ	74.24 t		78.31 t		77.82 t		78.25 t		53.37 t	
	0.9 %	△ 10.6 %	1.0 %	5.5 %	1.0 %	△ 0.6 %	0.9 %	0.6 %	1.0 %	△ 31.8 %
焼鉄	650.32 t		617.31 t		606.41 t		696.87 t		545.11 t	
	0.9 %	△ 12.8 %	0.9 %	△ 5.1 %	0.9 %	△ 1.8 %	1.0 %	14.9 %	0.8 %	△ 21.8 %
小型家電等	151.29 t		153.63 t		153.11 t		192.41 t		137.89 t	
	1.9 %	△ 4.5 %	1.9 %	1.5 %	2.0 %	△ 0.3 %	2.1 %	25.7 %	2.6 %	△ 28.3 %
廃プラ	41.77 t		—		—		—		—	
	0.5 %	8.0 %	—	—	—	—	—	—	—	—
破砕不燃物	—		—		—		88.38 t		91.08 t	
	—	—	—	—	—	—	1.0 %	—	1.7 %	3.1 %
容リプラ ベール	—		—		—		—		3,156.12 t	
	—	—	—	—	—	—	—	—	82.0 %	—
ペットボトル ベール	—		—		—		—		760.93 t	
	—	—	—	—	—	—	—	—	76.8 %	—

*ごみ比……くず鉄、アルミ、小型家電等、廃プラ、破砕不燃物は不燃・粗大ごみ量に対する比率
 焼鉄は焼却量(破砕可燃物、資源物中間処理施設可燃残渣含む)に対する比率
 容リプラベールは容リプラ搬入量に対する比率。ペットボトルベールはペットボトル搬入量に対する比率

*小型家電等……平成26年度から小型家電リサイクル法に基づき資源化を始めた。

*廃プラ……平成24年度から粗大ごみの中の単一素材のプラスチックを資源物として売却していたが、平成28年度以降は有価として買い取りをする事業者がないため、取扱いを中止している。

*破砕不燃物……平成30年度から民間業者へ委託し、資源化を始めた。

*容リプラベール・ペットボトルベール……令和元年度から資源物中間処理施設が稼働し、資源化を始めた。

(11) 処理原価(中間処理)の推移(過去5年間)

(単位：円/t当たり)

区 分		年 度				
		平成27年度	平成28年度	平成29年度	平成30年度	令和元年度
可燃ごみ	原 価	16,828	16,938	17,922	19,220	21,155
	対前年度増減額	911	110	984	1,298	1,935
不燃・粗大ごみ	原 価	41,928	37,843	39,866	31,311	37,694
	対前年度増減額	13,756	△ 4,085	2,023	△ 8,555	6,383
資源物	原 価	—	—	—	—	71,895
	対前年度増減額	—	—	—	—	—
総 合	原 価	19,685	19,346	20,402	20,775	25,926
	対前年度増減額	2,266	△ 339	1,056	373	5,151

* 補修工事の費用については、3年間に平準化して積算した。

* 焼却処理の経費のうち、不燃・粗大ごみの破碎可燃物に係る経費は、可燃ごみの経費から控除し、不燃・粗大ごみの経費に算入した。

* 焼却処理の経費のうち、資源物残渣(可燃残渣)に係る経費は、可燃ごみの経費から控除し、資源物の経費に算入した。

* 不燃・粗大ごみの経費のうち、資源物残渣(不燃残渣)に係る経費は、不燃・粗大ごみの経費から控除し、資源物の経費に算入した。

(12) 主要施設の概要

施設名		竣工年月	内容	事業費	主な改修事業
焼却施設	3号炉	昭和50年3月	150t/24h	8億1,984万円	昭和56年度 排ガス処理施設工事 1億5,300万円 平成元・2年度 3号炉ごみ焼却施設改造工事 13億4,415万円 平成13・14年度 排ガス高度処理施設整備工事 15億5,400万円 平成15年度 部分更新事業(3号炉クレーン自動化工事等) 3億5,175万円 平成16年度 部分更新事業(3号炉白煙防止装置設置工事等) 2億4,982万円 平成17年度 部分更新事業(4・5号炉ガス冷却灰搬送設備設置工事等) 1億5,172万円 平成17・18年度 部分更新事業(計装設備更新工事) 4億1,160万円 平成18年度 3号炉反応塔取替工事 7,140万円 平成19年度 4・5号ごみ焼却施設灰出設備取替工事 7,245万円 平成20年度 ごみ焼却施設集じん器ろ布・ケーシング取替等工事 1億2,075万円 平成21年度 3号ごみ焼却施設躯体補修工事 3,066万円 平成21年度 4・5号ごみ焼却施設ごみクレーン巻上電動機インバータ化他改良工事 8,085万円
	4・5号炉	昭和61年11月	105t/24h ×2炉	32億9,000万円	平成22年度 3号ごみ焼却施設集じん器保温対策工事 840万円 平成23年度 4・5号ごみ焼却施設ガス冷却室容積アップ(4号炉)工事 2,352万円 平成24年度 4・5号ごみ焼却施設ごみピット投入扉(№2・3)取替工事 3,570万円 平成25年度 4・5号ごみ焼却施設ガス冷却灰排出設備(5号炉)工事 3,990万円 平成25年度 4号炉バグフィルターろ布交換工事 5,034万円 平成26年度 3号炉・5号炉バグフィルターろ布交換工事 1億2,069万円 平成26年度 4・5号ごみ焼却施設ごみピット投入扉(№1・4・5)更新工事 5,076万円 平成27年度 DCS制御装置更新工事 2,425万円 平成28年度 3号ごみ焼却施設灰押出機駆動軸等取替工事 2,052万円 平成28年度 5号炉ガス冷却室補修工事 5,026万円 平成29年度 3号炉反応塔補修工事 6,469万円 平成30年度 4号炉乾燥段スターカフレーム等補修工事 2,376万円 令和元年度 4号炉バグフィルターろ布取替等補修工事 6,998万円
粗大ごみ処理施設		昭和50年10月	75t/5h	5億4,937万円	平成9年度 選別装置改造工事 2億4,045万円 平成20年度 供給フィーダブロックチェーン取替等工事 2,625万円 平成22年度 可燃性ガス検知器設置工事 278万円 平成26年度 耐震補強等改修工事 268万円 平成27年度 破砕機等補修工事 1億2,960万円 平成28年度 供給フィーダ等補修工事 2,106万円 平成29年度 供給コンベア等補修工事 1,047万円 平成30年度 振動選別機等補修工事 1,188万円
資源物中間処理施設		平成31年4月	容リプラ 17t/5h ペットボトル 6t/5h	26億690万円	
不燃・粗大ごみ処理施設		令和2年3月	28t/5h	27億432万円	

施設名		竣工年月	内容	事業費	主な改修事業
廃水処理施設		昭和50年3月	51m ³ /24h	1億2,800万円	
不燃物積替場		昭和43年12月	690m ²	203万円	昭和54年度 上屋取付工事等 3,270万円 平成10年度 焼却灰中焼鉄除去装置設置工事 1,680万円 平成11年度 環境対策(外壁)工事 4,074万円 平成17年度 土間改修工事 837万円 平成20年度 コンクリート保護用鋼板取付工事 788万円 令和元年度 コンクリート保護用鋼板取付工事 506万円
旧管理事務所		昭和42年3月	299m ²	687万円	昭和61年度 増改築107m ² 3,398万円
井水施設	2号井	昭和48年3月	250m (深さ)	1,269万円	平成18年度 2号井改修工事 4,179万円 平成18年度 2号井用受水槽設置工事 1,239万円 平成23年度 2号井戸ポンプ更新工事 267万円 平成29年度 2号井戸ポンプ補修工事 386万円
足湯施設		平成19年3月	130.22m ² (建築面積)	5,813万円	平成20年度 足洗い場設置工事 121万円 平成21年度 東屋軒下延長工事 115万円 平成22年度 構内舗装改修工事 145万円 平成23年度 ベンチ設置工事 31万円 平成24年度 石張り工事、南側フェンス取替工事 90万円 平成25年度 石張り工事、土間改修工事 151万円 平成27年度 石橋設置工事 63万円 令和元年度 足湯施設整備(パーゴラ新設)工事 158万円

