


令和3年度

小平・村山・大和衛生組合  
一般会計予算書

小平・村山・大和衛生組合



令和3年度小平・村山・大和衛生組合一般会計予算

令和3年度小平・村山・大和衛生組合一般会計の予算は、次に定めるところによる。

(歳入歳出予算)

第1条 歳入歳出予算の総額は、歳入歳出それぞれ35億4,000万円と定める。

2 歳入歳出予算の款項の区分及び当該区分ごとの金額は、「第1表 歳入歳出予算」による。

(地方債)

第2条 地方自治法第230条第1項の規定により起こすことができる地方債の起債の目的、限度額、起債の方法、利率及び償還の方法は、「第2表 地方債」による。

令和3年2月17日 提出

小平・村山・大和衛生組合

管理者 小林 正 則

第1表 歳入歳出予算

歳入

(単位: 千円)

款	項	金額
1 分担金及び負担金		2,390,000
	1 分担金	2,390,000
2 使用料及び手数料		82
	1 使用料	82
3 国庫支出金		262,569
	1 国庫補助金	262,569
4 財産収入		222
	1 財産運用収入	222
5 繰入金		238,790
	1 基金繰入金	238,790
6 繰越金		20,000
	1 繰越金	20,000
7 諸収入		4,837
	1 預金利子	3
	2 雑入	4,834
8 組合債		623,500
	1 組合債	623,500
歳入	合計	3,540,000

歳 出

( 単位: 千円)

款	項	金 額
1 議会費		2,904
	1 議会費	2,904
2 総務費		471,063
	1 総務管理費	463,568
	2 監査委員費	682
	3 余熱利用施設費	6,813
3 塵芥処理場費		2,991,567
	1 塵芥処理費	1,952,568
	2 塵芥処理場建設費	1,038,999
4 公債費		61,328
	1 公債費	61,328
5 予備費		13,138
	1 予備費	13,138
歳 出	合 計	3,540,000


第 2 表 地 方 債

(単位：千円)

起 債 の 目 的	限 度 額	起債の方法	利 率	償 還 の 方 法
<p>新ごみ処理施設建設事業</p>	<p>623,500</p>	<p>証書借入</p>	<p>年 5. 0 %以内 (ただし、利率見直し方式で借り入れる資金について、利率の見直しを行った後においては、当該見直し後の利率)</p>	<p>借入れの時から据置を含み、20年以内に償還する。ただし、財政等の都合により据置期間及び償還年限を短縮し、若しくは繰上償還又は低利債に借り換えることができる。</p>

# 令和3年度一般会計予算説明書

小平・村山・大和衛生組合





## 目 次

第 1	歳入歳出予算事項別明細書	
1	歳入歳出予算総括表	
(1)	歳入予算款別比較	1
(2)	歳出予算款別比較	2
(3)	歳出予算款別財源内訳	3
2	歳入予算	
第 1 款	分担金及び負担金	4
第 2 款	使用料及び手数料	4
第 3 款	国庫支出金	4
第 4 款	財産収入	4
第 5 款	繰入金	4
第 6 款	繰越金	4
第 7 款	諸収入	4
第 8 款	組合債	4
3	歳出予算	
第 1 款	議会費	6
第 2 款	総務費	6
第 3 款	塵芥処理場費	1 2
第 4 款	公債費	1 8
第 5 款	予備費	1 8
第 2	給与費明細書	2 0
第 3	債務負担行為に関する調書	2 6
第 4	地方債現在高に関する調書	2 8

# 第1 歳入歳出予算事項別明細書

## 歳入歳出予算総括表

### (1) 歳入予算款別比較

(単位: 千円、%)

款	本年度予算額	前年度予算額	比較	本年度構成比	前年度構成比
1 分担金及び負担金	2,390,000	2,130,000	260,000	67.51	80.77
2 使用料及び手数料	82	36	46	0.00	0.00
3 国庫支出金	262,569	63,737	198,832	7.41	2.42
4 財産収入	222	970	△748	0.01	0.04
5 繰入金	238,790	196,216	42,574	6.75	7.44
6 繰越金	20,000	20,000	0	0.57	0.76
7 諸収入	4,837	7,241	△2,404	0.14	0.27
8 組合債	623,500	218,800	404,700	17.61	8.30
歳 入 合 計	3,540,000	2,637,000	903,000	100.00	100.00

## ( 2 ) 歳出予算款別比較

( 単位：千円、%)

款	本年度予算額	前年度予算額	比 較	本年度構成比	前年度構成比
1 議会費	2,904	2,343	561	0.08	0.09
2 総務費	471,063	476,178	△5,115	13.31	18.06
3 塵芥処理場費	2,991,567	2,138,731	852,836	84.51	81.10
4 公債費	61,328	7,676	53,652	1.73	0.29
5 予備費	13,138	12,072	1,066	0.37	0.46
歳 出 合 計	3,540,000	2,637,000	903,000	100.00	100.00

## (3) 歳出予算款別財源内訳

(単位: 千円)

款	本年度予算額	特 定 財 源				一 般 財 源
		国庫支出金	都支出金	地方債	その他	
1 議会費	2,904					2,904
2 総務費	471,063				222	470,841
3 塵芥処理場費	2,991,567	262,569		623,500	142,019	1,963,479
4 公債費	61,328					61,328
5 予備費	13,138					13,138
歳 出 合 計	3,540,000	262,569		623,500	142,241	2,511,690

歳


入

歳入

科 目			本 年 度	前 年 度	比 較	節
款	項	目				区 分
1	分担金及び負担金		2,390,000	2,130,000	260,000	
	1	分担金	2,390,000	2,130,000	260,000	
		1 分担金	2,390,000	2,130,000	260,000	1 小平市分担金
						2 東大和市分担金
						3 武蔵村山市分担金
2	使用料及び手数料		82	36	46	
	1	使用料	82	36	46	
		1 総務使用料	82	36	46	1 組合用地等使用料
3	国庫支出金		262,569	63,737	198,832	
	1	国庫補助金	262,569	63,737	198,832	
		1 廃棄物処理施設整備費補助金	262,569	63,737	198,832	1 廃棄物循環型社会基盤施設整備費補助金
4	財産収入		222	970	△748	
	1	財産運用収入	222	970	△748	
		1 利子及び配当金	222	970	△748	1 利子及び配当金
5	繰入金		238,790	196,216	42,574	
	1	基金繰入金	238,790	196,216	42,574	
		1 財政調整基金繰入金	96,771	141,928	△45,157	1 財政調整基金繰入金
		2 施設整備基金繰入金	142,019	54,288	87,731	1 施設整備基金繰入金
6	繰越金		20,000	20,000	0	
	1	繰越金	20,000	20,000	0	
		1 繰越金	20,000	20,000	0	1 繰越金
7	諸収入		4,837	7,241	△2,404	
	1	預金利子	3	20	△17	
		1 組合預金利子	3	20	△17	1 組合預金利子
	2	雑入	4,834	7,221	△2,387	
		1 雑入	4,834	7,221	△2,387	1 雑入
8	組合債		623,500	218,800	404,700	
	1	組合債	623,500	218,800	404,700	
		1 組合債	623,500	218,800	404,700	1 組合債

(単位: 千円)

金額	説明	
1,186,918	小平市	1,186,918
589,431	東大和市	589,431
613,651	武蔵村山市	613,651
82	電柱用地等使用料	82
262,569	循環型社会形成推進交付金	262,569
222	職員退職手当基金利子	7
	財政調整基金利子	45
	施設整備基金利子	170
96,771	財政調整基金繰入金	96,771
142,019	施設整備基金繰入金	142,019
20,000	前年度繰越金	20,000
3	預金利子	3
4,834	アルミ 売払い等	4,789
	容器包装リサイクル協会拠出金	2
	再任用職員雇用保険料等	43
623,500	組合債	623,500





歲

出

科 目		本 年 度	前 年 度	比 較	節
款 項	目				区 分
1	議会費	2,904	2,343	561	
	1 議会費	2,904	2,343	561	
	1 議会費	2,904	2,343	561	
					01 報酬
					04 共済費
					08 旅費
					09 交際費
					10 需用費
					12 委託料
					13 使用料及び賃借料
2	総務費	471,063	476,178	△5,115	
	1 総務管理費	463,568	468,546	△4,978	
	1 一般管理費	212,297	218,910	△6,613	
					01 報酬
					02 給料
					03 職員手当等
					04 共済費

(単位: 千円)

金額	説明				
	財源内訳				
	国庫支出金	都支出金	地方債	その他	一般財源
	0	0	0	0	2,904
	0	0	0	0	2,904
	0	0	0	0	2,904
1,956	議員報酬				1,956
	議長	月額18,000円	1人	216	
	副議長	月額15,000円	1人	180	
	議員	月額13,000円	10人	1,560	
39	公務災害補償負担金				39
240	費用弁償				240
40	議長交際費				40
11	消耗品費				11
337	速記等委託				337
281	借上料				231
	自動車借上料			231	
	有料道路通行料				50
	0	0	0	222	470,841
	0	0	0	222	463,346
	0	0	0	0	212,297
4,416	公務災害補償等審査会委員報酬				37
	審査会会長	日額13,000円	1人	13	
	審査会委員	日額12,000円	2人	24	
	行政不服審査会委員報酬				37
	審査会会長	日額13,000円	1人	13	
	審査会委員	日額12,000円	2人	24	
	会計年度任用職員報酬				4,342
81,480	特別職給料				960
	管理者	月額22,000円	1人	264	
	副管理者	月額20,000円	2人	480	
	助役	月額18,000円	1人	216	
	一般職給料				80,520
69,411	一般職				69,411
	各種手当				32,507
	期末・勤勉手当				36,904
31,954	職員共済組合負担金				29,446
	公務災害補償負担金				673
	社会保険料				1,535

歳出

科 目			本 年 度	前 年 度	比 較	節
款	項	目				区 分
2	1	1 一般管理費				
						07 報償費
						08 旅費
						09 交際費
						10 需用費
						11 役務費
						12 委託料
						13 使用料及び賃借料
						18 負担金、補助及び交付金

(単位: 千円)

金額	説明				
	財源内訳				
	国庫支出金	都支出金	地方債	その他	一般財源
	雇用保険料				230
	労災保険料				70
61	記念品				11
	謝礼				50
247	普通旅費				111
	特別旅費				136
50	管理者交際費				50
3,301	消耗品費				2,592
	事務用消耗品			802	
	事業用消耗品			349	
	図書費			950	
	被服費			430	
	管理用消耗品			61	
	食糧費				69
	印刷製本費				18
	修繕料				611
	医薬材料費				11
154	通信運搬費				151
	インターネット使用料			151	
	保険料				3
	傷害保険料			3	
15,817	健康診断等委託				364
	作成等委託				4,113
	広報紙作成業務委託				
	施設等維持管理委託				9,397
	機器等保守整備委託				1,910
	処理・処分等委託				33
4,166	借上料				4,094
	事務機器借上料			3,854	
	自動車借上料			143	
	物品借上料			97	
	有料道路通行料				20
	使用料				52
1,240	負担金				308
	全国都市清掃会議			190	
	三多摩清掃施設協議会			5	

歳 出

科 目		本 年 度	前 年 度	比 較	節
款 項	目				区 分
2	1	1 一般管理費			
		2 財産管理費	251,149	249,560	1,589
					10 需用費
					11 役務費
					13 使用料及び賃借料
					24 積立金
					26 公課費
		3 公平委員会費	122	76	46
					18 負担金、補助及び交付金
		2 監査委員費	682	682	0
	1 監査委員費	682	682	0	01 報酬
					10 需用費

(単位: 千円)

金額	説明				
	財源内訳				
	国庫支出金	都支出金	地方債	その他	一般財源
	東京社会保険協会			4	
	研修会等			109	
	補助金				932
	地域共生事業			650	
	職員互助会			282	
	0	0	0	222	250,927
1,219	消耗品費				20
	管理用消耗品			20	
	燃料費				217
	修繕料				982
1,170	通信運搬費				620
	郵便料			158	
	電話料			462	
	手数料				132
	振込データ送信			132	
	保険料				418
	自動車損害保険料			149	
	建物総合損害保険料			233	
	施設所有管理者賠償責任保険料			36	
83,959	借上料				83,940
	土地借上料			82,909	
	財務会計システム等借上料			1,031	
	電柱共架料				19
164,794	職員退職手当基金				1,577
	財政調整基金				10,046
	施設整備基金				153,171
7	自動車重量税				7
	0	0	0	0	122
122	負担金				122
	東京都市公平委員会			122	
	0	0	0	0	682
	0	0	0	0	682
676	委員報酬				676
	識見者 月額26,000円 2人			624	
	議員選出 年額52,000円 1人			52	
6	消耗品費				6

科 目		本 年 度	前 年 度	比 較	節
款 項	目				区 分
2	3 余熱利用施設費	6,813	6,950	△137	
	1 余熱利用施設費	6,813	6,950	△137	
					07 報償費
					10 需用費
					11 役務費
					12 委託料
					13 使用料及び賃借料
3	塵芥処理場費	2,991,567	2,138,731	852,836	
	1 塵芥処理費	1,952,568	1,743,577	208,991	
	1 塵芥処理総務費	460	468	△8	
					08 旅費
					13 使用料及び賃借料
					18 負担金、補助及び交付金
	2 塵芥処理維持管理費	1,681,756	1,474,148	207,608	
					10 需用費



(単位: 千円)

		説 明				
金 額	財 源 内 訳					
	国庫支出金	都 支 出 金	地 方 債	そ の 他	一 般 財 源	
	0	0	0	0		6,813
	0	0	0	0		6,813
24	謝礼					24
1,306	消耗品費					450
	事業用消耗品				450	
	食糧費					107
	光熱水費					249
	修繕料					500
122	通信運搬費					69
	電話料				69	
	保険料					53
	建物総合損害保険料				8	
	施設賠償責任保険料				5	
	普通傷害保険料				40	
5,287	施設等維持管理委託					5,287
	施設管理業務					
74	借上料					74
	物品借上料				74	
	262,569	0	623,500	142,019		1,963,479
	0	0	0	0		1,952,568
	0	0	0	0		460
180	普通旅費					180
30	有料道路通行料					30
250	負担金					250
	廃棄物処理施設技術管理協会				50	
	廃棄物処理施設技術管理者研修(中央・ブロック)				20	
	エネルギー管理講習				18	
	研修会等				162	
	0	0	0	0		1,681,756
228,802	消耗品費					64,843
	図書費				72	
	安全衛生消耗品				145	
	薬品油脂類				55,823	
	管理用消耗品				796	
	機械用消耗品				8,007	
	燃料費					228

科 目			本 年 度	前 年 度	比 較	節
款	項	目				区 分
3	1	2 塵芥処理維持管理費				
						11 役務費
						12 委託料
						14 工事請負費
						15 原材料費
						17 備品購入費
						26 公課費
						10 需用費
						3 資源物処理維持管理費

(単位: 千円)

金額	説明				
	財源内訳				
	国庫支出金	都支出金	地方債	その他	一般財源
	軽油等			228	
	光熱水費				139,670
	電気料金			134,732	
	上下水道料金			2,285	
	都市ガス料金			2,653	
	修繕料				24,061
	焼却施設			18,143	
	その他施設			5,918	
86	通信運搬費				42
	電話料			42	
	手数料				44
	クレーン法定検査			14	
	リサイクル料			30	
1,156,297	処理・処分等委託				759,738
	廃棄物運搬等				
	回収・再資源化(フロン)				
	再資源化				
	可燃ごみ処理(広域支援)				
	施設等維持管理委託				343,704
	プラント運転(焼却施設・不燃・粗大ごみ処理施設)				
	処理場清掃(炉内・煙突・汚水槽)				
	測定等委託				11,948
	環境測定(作業環境・環境計量・放射能)				
	ダイオキシン類測定(排ガス・汚水・大気)				
	機器等保守整備委託				40,907
	機器保守点検				
257,262	施設補修・改善工事				257,262
	焼却施設				
	その他共通工事				
38,119	焼却施設用				32,148
	不燃・粗大ごみ処理施設用				5,971
239	機械器具費				239
951	大気汚染負荷量賦課金				951
	0	0	0	0	270,352
23,758	消耗品費				13,194
	安全衛生消耗品			30	

歳出

科 目			本 年 度	前 年 度	比 較	節
款	項	目				区 分
3	1	3 資源物処理維持管理費				
						11 役務費
						12 委託料
						13 使用料及び賃借料
	2	塵芥処理場建設費	1,038,999	395,154	643,845	
		1 塵芥処理場建設費	1,038,999	395,154	643,845	
						08 旅費
						10 需用費
						12 委託料

(単位: 千円)

金額	説明				
	財源内訳				
	国庫支出金	都支出金	地方債	その他	一般財源
	薬品油脂類			5,266	
	管理用消耗品			526	
	機械用消耗品			7,095	
	事務用消耗品			277	
	光熱水費				9,261
	電気料金			8,867	
	上下水道料金			328	
	都市ガス料金			66	
	修繕料				1,297
	医薬材料費				6
421	通信運搬費				93
	電話料			93	
	保険料				328
	自動車損害保険料			66	
	建物総合損害保険料			262	
245,986	処理・処分等委託				20,029
	廃棄物運搬等				
	再資源化				
	施設等維持管理委託				201,097
	施設管理業務				
	プラント 運転(資源物中間処理施設)				
	処理場清掃				
	測定等委託				2,292
	環境測定(作業環境・環境計量・搬入物検査)				
	機器等保守整備委託				22,568
	機器保守点検				
187	借上料				187
	事務機器借上料			107	
	物品借上料			80	
	262,569	0	623,500	142,019	10,911
	262,569	0	623,500	142,019	10,911
227	普通旅費				227
154	消耗品費				154
60,370	調査・計画策定等委託				10,530
	ごみ焼却施設環境影響評価変更届作成業務委託				
	一般廃棄物処理施設整備事業に係る技術支援業務委託				

歳 出

科 目			本 年 度	前 年 度	比 較	節
款	項	目				区 分
3	2	1 塵芥処理場建設費				
						14 工事請負費
4		公債費	61,328	7,676	53,652	
	1	公債費	61,328	7,676	53,652	
		1 元金	58,864	4,896	53,968	22 償還金、利子及び割引料
		2 利子	2,464	2,780	△316	22 償還金、利子及び割引料
5		予備費	13,138	12,072	1,066	
	1	予備費	13,138	12,072	1,066	
		1 予備費	13,138	12,072	1,066	

(単位: 千円)

金額	説明				
	財源内訳				
	国庫支出金	都支出金	地方債	その他	一般財源
	新ごみ焼却施設整備に係る環境パトロール等業務委託 設計等委託				49,840
	新ごみ処理施設建設工事工事監理業務委託				
978,248	施設整備工事				978,248
	新ごみ処理施設建設工事				
	0	0	0	0	61,328
	0	0	0	0	61,328
	0	0	0	0	58,864
58,864	償還元金				58,864
	0	0	0	0	2,464
2,464	償還利子				2,464
	0	0	0	0	13,138
	0	0	0	0	13,138
	0	0	0	0	13,138
	予備費				13,138

## 第2 給与費明細書

### 1 特別職

(単位:千円)

区分	職員数 (人)	給与費			共済費	合計	備考	
		報酬	給料	計				
本年度	長等	4	-	960	960	-	960	
	議員	12	1,956	-	1,956	39	1,995	
	その他の特別職	9	750	-	750	-	750	
	計	25	2,706	960	3,666	39	3,705	
前年度	長等	4	-	960	960	-	960	
	議員	12	1,956	-	1,956	39	1,995	
	その他の特別職	9	750	-	750	-	750	
	計	25	2,706	960	3,666	39	3,705	
比較	長等	0	-	0	0	-	0	
	議員	0	0	-	0	0	0	
	その他の特別職	0	0	-	0	-	0	
	計	0	0	0	0	0	0	



2 一般職

(1) 総括

(単位:千円)

区分	職員数 (人)	給 与 費				共 済 費	合 計	備 考
		報 酬	給 料	職員手当等	計			
本年度	[2] (1) 18	4,342	80,520	69,411	154,273	31,954	186,227	
前年度	[2] (1) 18	5,085	81,784	69,837	156,706	32,643	189,349	
比 較	[0] (0) 0	△ 743	△ 1,264	△ 426	△ 2,433	△ 689	△ 3,122	

※( )は再任用短時間勤務職員、[ ]内は会計年度任用職員の外書き人数です。

(単位:千円)

職員 手当 等 の 内 訳	区 分	扶養手当	地域手当	住居手当	通勤手当	時間外 勤務手当
	本年度	2,184	13,012	180	1,453	7,149
	前年度	2,016	13,054	180	1,456	6,492
	比 較	168	△ 42	0	△ 3	657

職員 手当 等 の 内 訳	区 分	管理職手当	管 理 職 員 特別勤務手当	期末手当 勤勉手当	児童手当
	本年度	6,390	639	36,904	1,500
	前年度	6,390	554	38,501	1,194
	比 較	0	85	△ 1,597	306

(2) 給料及び職員手当等の増減額の明細

区 分	増減額 (千円)	増減事由別内訳 (千円)		説 明	備 考
給 料	△ 1,264	昇給に伴う増加分	1,227	平均昇給間差月額 5,679 円 令和3年1月1日現在職員数 18 人 12か月分	平均昇給率 1.41% 昇給職員数 14人
		その他の増減分	△ 2,491	職員の異動等にかかる増減分 △ 2,491 千円	職員数の異動状況 本年度 18人 前年度 18人 増 減 0人
職 員 手 当 等	△ 426	その他の増減分	△ 426	職員の異動等に係る増減分 △ 426 千円	

(3) 給料及び職員手当の状況

ア 職員1人当たり給与

区 分		一 般 行 政 職	技 能 労 務 職
令和3年1月1日 現 在	平均給料月額	355,172 円	(該当する職員なし)
	平均給与月額	499,484 円	
	平均年齢	45 歳 10 月	
令和2年1月1日 現 在	平均給料月額	363,005 円	(該当する職員なし)
	平均給与月額	493,946 円	
	平均年齢	47 歳 7 月	

イ 初任給

(令和3年1月1日現在)

区 分	一般行政職(円)	技能労務職(円)	国 の 制 度	
			一般行政職(円)	技能労務職(円)
高 校 卒	149,900	143,000	150,600	147,900
大 学 卒	183,700		総合職 186,700	
			一般職 182,200	

ウ 級別職員数

区 分	一 般 行 政 職			技 能 労 務 職		
	級	職員数(人)	構成比(%)	級	職員数(人)	構成比(%)
令和3年1月1日 現 在	5	1	5.5	(該当する職員なし)		
	4	6	33.3			
	3	5	27.8			
	2	3	16.7			
	1	3	16.7			
	計	18	100.0			
令和2年1月1日 現 在	5	1	5.2	(該当する職員なし)		
	4	6	31.6			
	3	6	31.6			
	2	4	21.1			
	1	2	10.5			
	計	19	100.0			

(級別の基準となる職務内容)

(令和3年1月1日現在)

区 分	5級	4級	3級	2級	1級
一般行政職	事務局長職	課長職・課長補佐職	係長職	主任職	主事職
区 分	4級	4級又は3級	3級又は2級	2級又は1級	
技能労務職	統括技能長職	技能長職	技能主任職	技能主事職	

エ 期末手当・勤勉手当

区 分	支 給 期 別 支 給 率			支給率計 (月分)	備 考
	6月(月分)	12月(月分)	3月(月分)		
本 年 度	2.225 (1.175)	2.225 (1.175)	0.10 (0.05)	4.55 (2.40)	
前 年 度	2.275 (1.200)	2.275 (1.200)	0.10 (0.05)	4.65 (2.45)	
国の制度	2.225 (1.175)	2.225 (1.175)	—	4.45 (2.35)	

※( )は再任用職員分

オ 退職手当

区 分	20年勤続者 (月分)	25年勤続者 (月分)	35年勤続者 (月分)	最高限度 (月分)	備 考
支給率等	23.0	30.5	43.0	43.0	定年前早期退職特例措置 (2~20%加算)
国の制度 (支給率等)	24.586875	33.27075	47.709	47.709	定年前早期退職特例措置 (2~45%加算)

カ 地域手当

支 給 率 (%)	16
支給対象職員数(人)	18
国の指定基準に基づく支給率(%)	16

キ その他の手当

区 分	内 容 (月額)	国の制度 との異同	国の制度の内容 (月額)
扶養手当	配偶者 6,000円 (課長職及び課長補佐職は3,000円) 子 9,000円 (うち、特定期間にある子※ 13,000円) ※満16歳の年度初めから満22歳の年度末までの子 父母等 6,000円 (課長職及び課長補佐職は3,000円) (事務局長職は支給対象外)	異なる	配偶者 6,500円 子 10,000円 満16歳の年度初めから満22歳の年度末までの子1人につき、5,000円を加算 父母等 6,500円
住居手当	世帯主等のうち、満34歳に達する日以後の最初の3月31日までの間にある者で、自ら居住するために住宅等を借り受け、15,000円以上の家賃等を支払っているもの 15,000円 (管理職は支給対象外)	異なる	家賃区分に応じて 28,000円まで
通勤手当	交通機関等利用者 55,000円まで 交通用具使用者 28,500円まで	異なる	交通機関等利用者 55,000円まで 自動車等使用者 31,600円まで

第3 債務負担行為で令和4年度以降にわたるものについての  
令和2年度末までの支出額又は支出額の見込み及び令和  
3年度以降の支出予定額等に関する調書

事 項	限 度 額	令和2年度末まで の支出（見込）額		令和3年度以降 の支出予定額	
		期 間	金 額	期 間	金 額
新ごみ処理施設建設工事工事監 理業務委託	324,120	—	—	令和3年度 ） 令和9年度	274,331
新ごみ処理施設整備運営	46,832,500	令和2年度	237,487	令和3年度 ） 令和27年度	45,951,513
特別高圧受電に係る工事費負担 金	456,100	—	—	令和3年度 ） 令和7年度	456,100

(単位：千円)

左の財源内訳	事項説明
国庫支出金 43,948 地方債 98,800 繰入金 131,583	事業目的 新ごみ処理施設建設工事工事監理業務委託 契約締結年度 令和2年度
国庫支出金 9,555,366 地方債 17,605,900 繰入金 2,840,247 一般財源 15,950,000	事業目的 新ごみ処理施設整備運営 契約締結年度 令和2年度
国庫支出金 152,033 繰入金 304,067	事業目的 特別高圧受電に係る工事費負担金 契約締結予定年度 令和2年度

第4 地方債の令和元年度末における現在高並びに令和2年度末及び  
令和3年度末における現在高の見込みに関する調書

(単位:千円)

区 分	令和元年度末 現 在 高	令和2年度末 現在高見込額	令和3年度中増減見込		令和3年度末 現在高見込額
			令和3年度中 起債見込額	令和3年度中 元金償還見込額	
1 普通債	3,056,600	3,170,504	623,500	58,864	3,735,140
(1) ごみ処理施設 整備事業	3,056,600	3,170,504	623,500	58,864	3,735,140
合 計	3,056,600	3,170,504	623,500	58,864	3,735,140



